



PAS

PANORAMA AGRÍCOLA SEMANAL

30 DE NOVIEMBRE DE 2023



DEPARTAMENTO & REGIONES

JEFA DE ESTIMACIONES AGRÍCOLAS

Ing. Cecilia Conde
mconde@bc.org.ar

ANALISTA DE CULTIVO

Ing. Daniela A. Venturino
dventurino@bc.org.ar
Trigo y Girasol

ANALISTA DE CULTIVO

Joaquín Pellejero
jpellejero@bc.org.ar
Maíz y Sorgo

ANALISTA DE CULTIVO

Agustín Podestá
apodesta@bc.org.ar
Soja y Cebada

RELEVAMIENTO TELEFÓNICO DE DATOS

María Victoria Nieto
mnieto@bc.org.ar

Delfina Massalin
dmassalin@bc.org.ar

Tomás García Arias
tgarcia@bc.org.ar

¡Recibí en tu WhatsApp las últimas novedades de la Bolsa de Cereales!

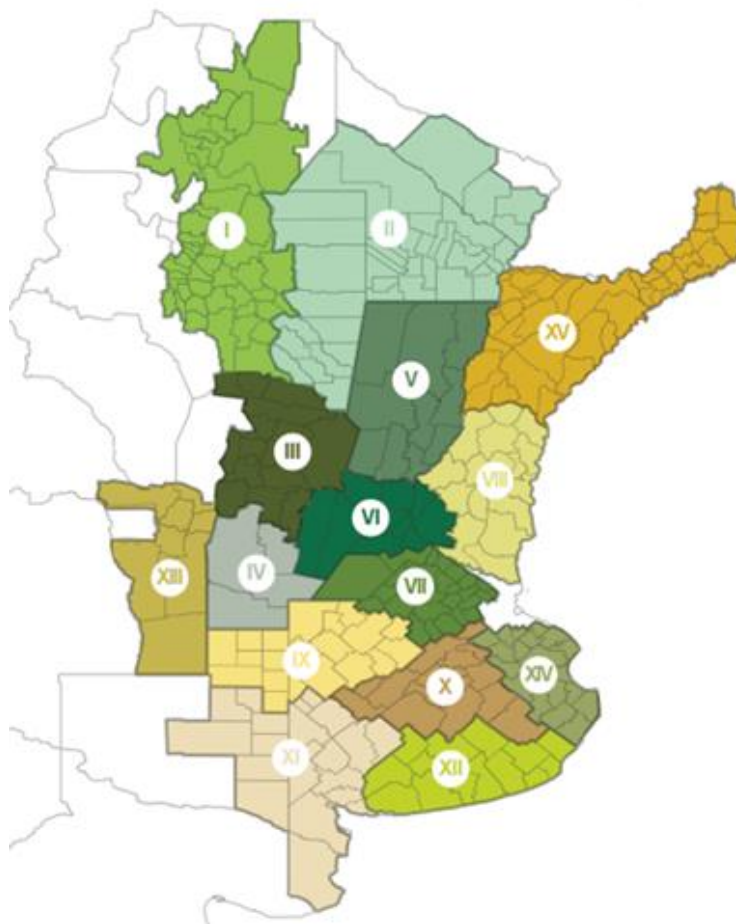
Suscribite a nuestra lista de difusión escaneando el código QR a continuación.



CONTACTO

Av. Corrientes 123
C1043AAB - CABA
Tel.: +54 11 3221 7230
estimacionesagricolas@bc.org.ar
Twitter: @BolsadeC_ETyM
www.bolsadecereales.com

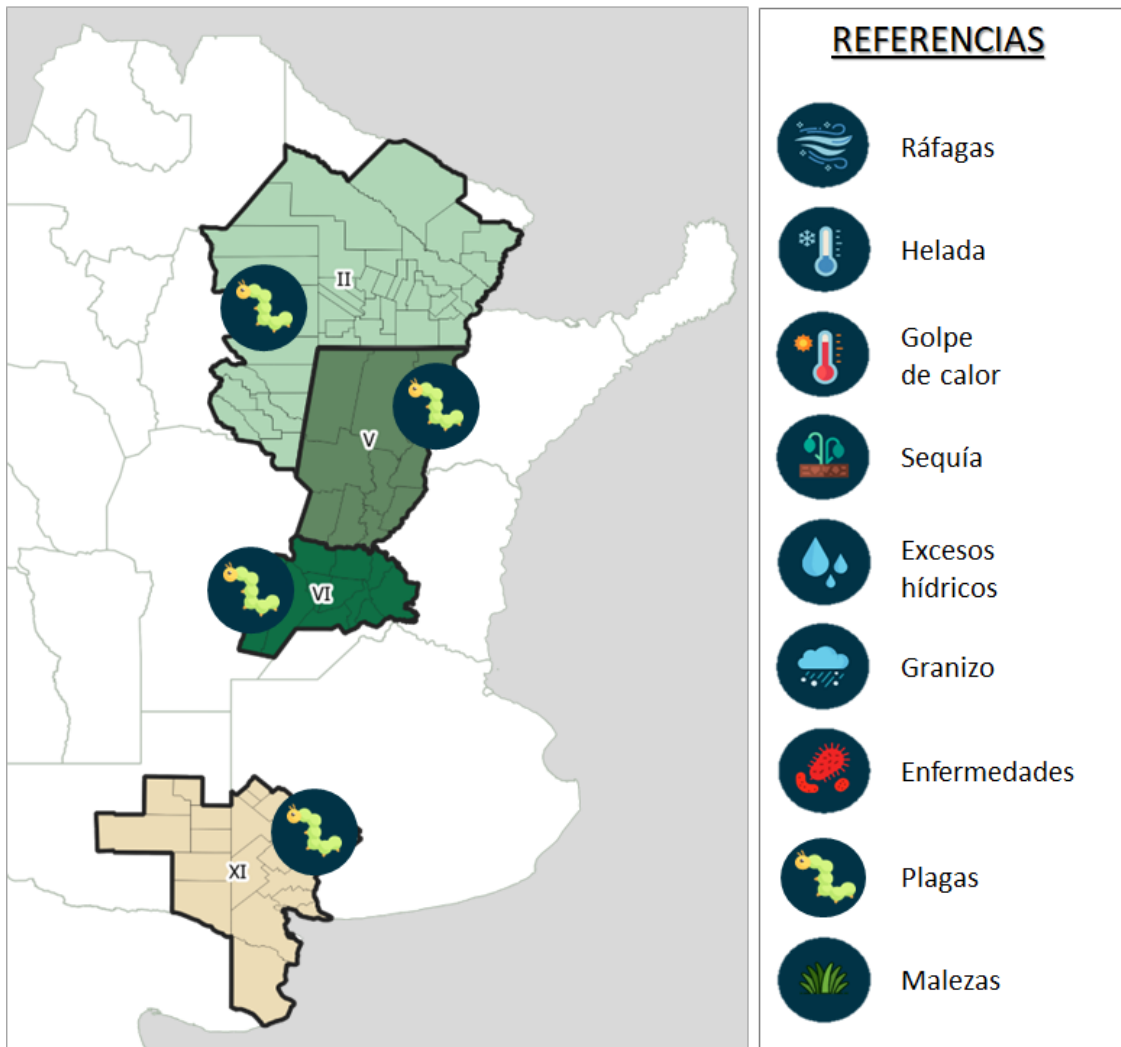
ISSN 2408-4344t



- | | |
|----------------------------------|--|
| I - NOA (Noroeste Argentino) | IX - Norte de La Pampa - Oeste de Bs As |
| II - NEA (Noreste Argentino) | X - Centro de Buenos Aires |
| III - Centro-Norte de Córdoba | XI - Sudoeste de Bs As - Sur de La Pampa |
| IV - Sur de Córdoba | XII - Sudeste de Bs As |
| V - Centro-Norte de Santa Fe | XIII - San Luis |
| VI - Núcleo Norte | XIV - Cuenca del Salado |
| VII - Núcleo Sur | XV - Corrientes - Misiones |
| VIII - Centro-Este de Entre Ríos | |

Agradecemos el aporte de nuestra Red de Colaboradores en todo el país.

EVENTOS ADVERSOS RECIENTES



METODOLOGÍA

Las zonas-PAS incluidas en los análisis de condición hídrica y condición de cultivo reúnen el 90 % del área sembrada con cada cultivo. Los valores nacionales de siembra, cosecha y fenología se encuentran ponderados por el área proyectada, mientras que la condición de humedad y de cultivo, por las hectáreas sembradas o remanentes.

LA FRECUENCIA DE LAS LLUVIAS SOSTIENEN LA DEMANDA DE LOS CULTIVOS DE GRUESA

Con un progreso intersemanal de 9 puntos porcentuales avanza la siembra de soja cubriendo el 43,8 % de la superficie proyectada, reflejando un adelanto de 15 p.p. con respecto a la previa campaña. Próxima a finalizar las labores de soja de primera sobre ambos núcleos, se informa una buena implantación de los primeros cuadros, a excepción de casos puntuales con “planchado” de suelo posterior a las lluvias. Asimismo, sobre ambos núcleos y el Centro-Este de Entre ríos, cobra impulso la siembra de los planteos de segunda.

En simultaneo, avanza a buen ritmo la siembra del maíz con destino grano comercial sobre el centro y sur del área agrícola. Los colaboradores informaron un progreso intersemanal de 6,1 p.p., cubriendo el 32,3 % de las 7,1 MHa proyectadas para la presente campaña. Lluvias registradas en los últimos días demoran las labores, pero seguramente mejoren la condición de los lotes en pie, fundamentalmente de los que inician estadios reproductivos.

Respecto al girasol, la siembra registró un progreso intersemanal de 2,8 p.p., cubriendo el 97,2 % del área proyectada para el ciclo 2023/24, registrando un adelanto interanual de 3,8 p.p. Si bien, las siembras tempranas del norte del área agrícola manifiestan signos de las limitantes hídricas que sufrieron durante el inicio del desarrollo, la actual frecuencia de las lluvias acompaña el desarrollo de los lotes sembrados por fuera de la ventana óptima de siembra y mantiene la condición de cultivo entre Normal y Buena en el 91,1 % del área en pie.

Por su parte, la cosecha de trigo ya avanzó sobre el 36,4 % del área apta, tras un progreso intersemanal de 10 p.p. El rinde promedio asciende a 21,6 qq/Ha tras una nueva semana de recolectar lotes con rendimientos variables (entre 4 y 70 qq/Ha) pero en promedio muy superiores a las estimaciones post heladas. De sostenerse este nivel de rendimientos podríamos estar frente a un repunte de la proyección de producción.

Finalmente, para el cultivo de cebada, avanza la cosecha con un incremento interquincenal de 3,7 p.p., cubriendo el 5,8 % del área apta. La trilla se encuentra concentrada sobre el centro de la región agrícola, principalmente sobre el Núcleo Sur, donde los rindes de los primeros cuadros son levemente superiores al promedio. A su vez, comienzan las labores sobre los primeros cuadros sobre el Sudeste de Buenos Aires, con rindes por encima de la media.

SOJA

Avanza la siembra de soja, traccionada por los planteos tempranos, cubriendo el 43,8 % de las 17,3 MHa. Asimismo, se ha iniciado la siembra de planteos de segunda con la incorporación de las primeras 130 mHa.

GIRASOL

La siembra avanzó sobre el 97,2 % del área proyectada en 1,85 MHa, luego de un progreso intersemanal de 2,8 p.p. Se mantiene un adelanto interanual de 3,8 p.p. El 91,1% del área presenta una condición de cultivo Normal/Buena.

CEBADA

Luego de un progreso interquincenal de 3,7 p.p., la cosecha cubre el 5,8 % a nivel nacional. La producción acumulada llega a las 243 mTn.

MAÍZ

Al momento se han sembrado 2,3 MHa de las 7,1 MHa estimadas que significan un adelanto interanual de 7,3 puntos porcentuales pero un retraso de 3,9 p.p. respecto a las últimas cinco campañas

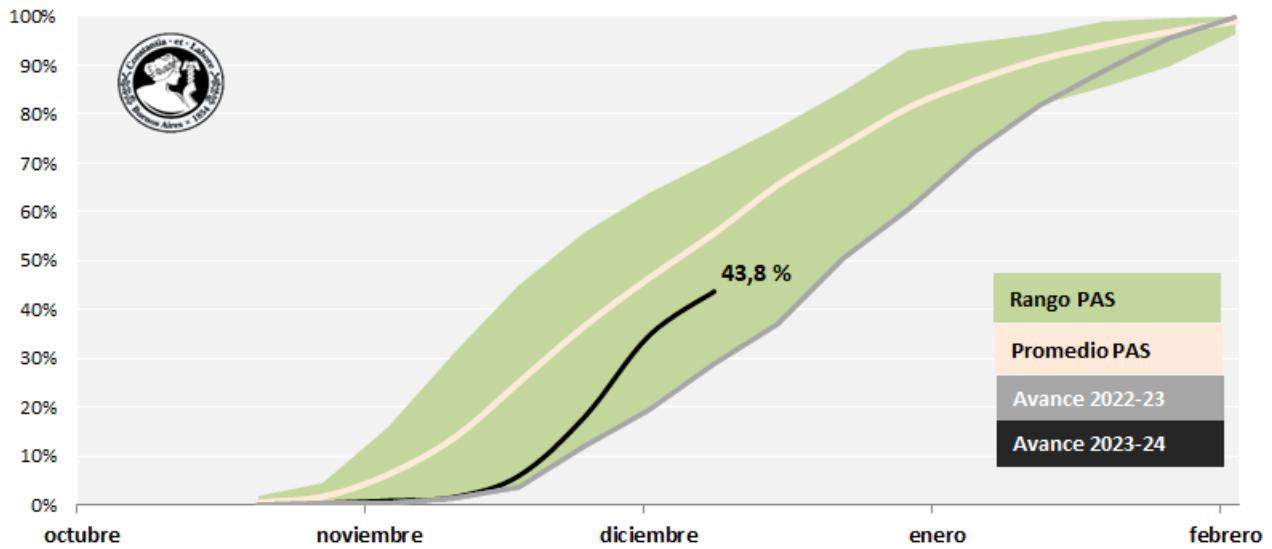
TRIGO

La cosecha de trigo cubre el 36,4 % del área apta, tras un progreso intersemanal de 10 p.p. Se registra un adelanto interanual de 13,4 p.p. El rinde promedio asciende a 21,6 qq/Ha. El volumen recolectado supera las 4,45 MTn.

SOJA

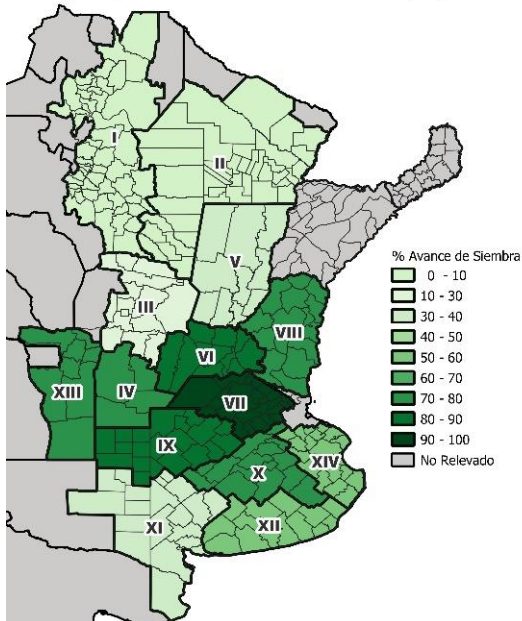
SIEMBRA DE SOJA: PROGRESO NACIONAL

Datos al 29/11/2023

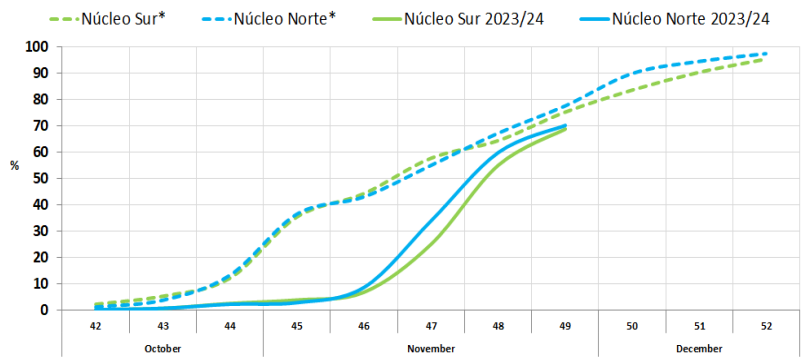


Fuente: Dpto. Estimaciones Agrícolas - Bolsa de Cereales

Soja de primera: Avance de siembra al 29/11/23



Soja: Dinamica de siembra

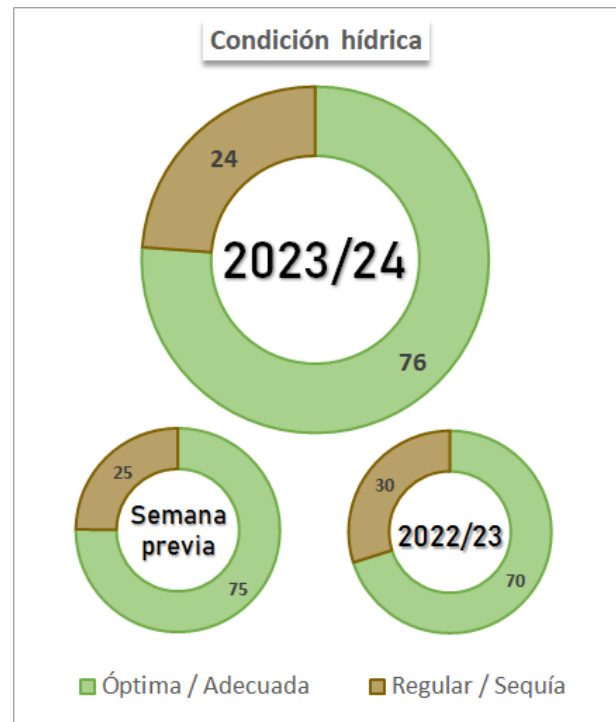
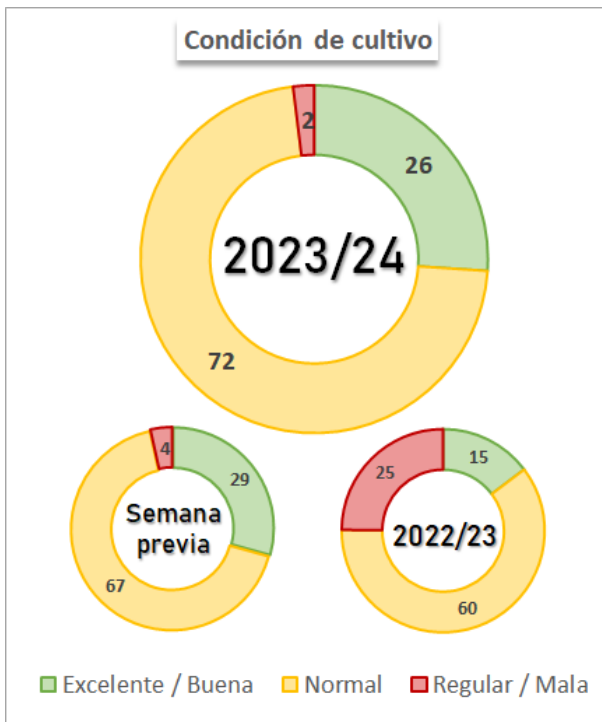


Fuente: Dpto. Estimaciones Agrícolas, Bolsa de Cereales

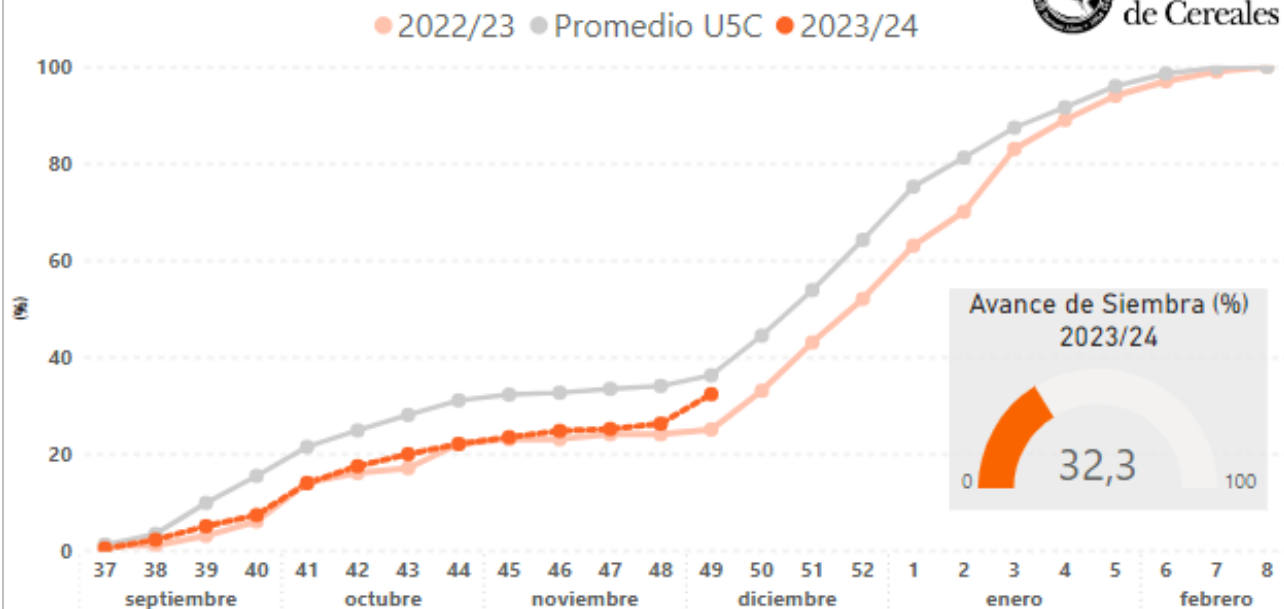
* Promedio 2018/19 a 2022/23

Datos al 29-11-23

MAÍZ

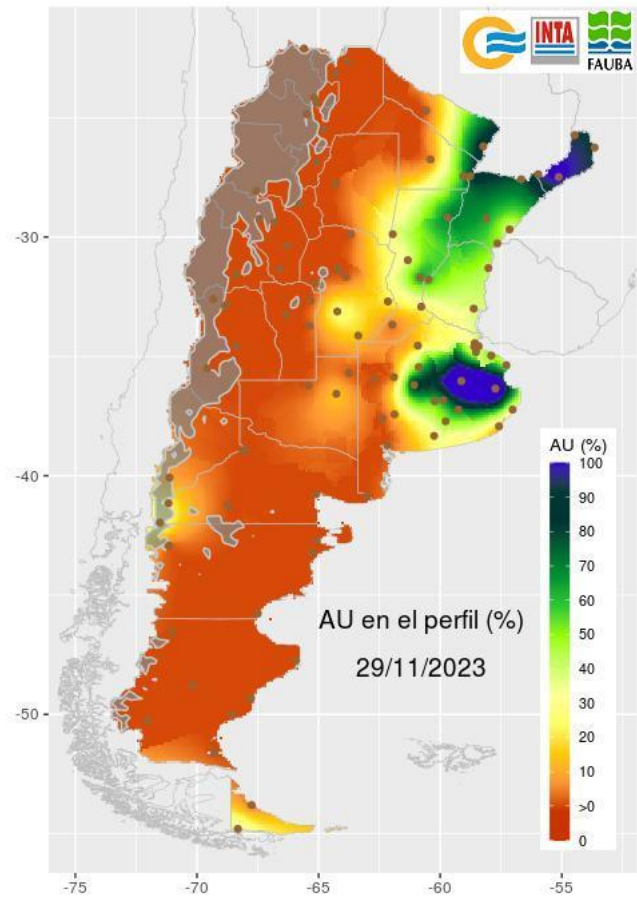
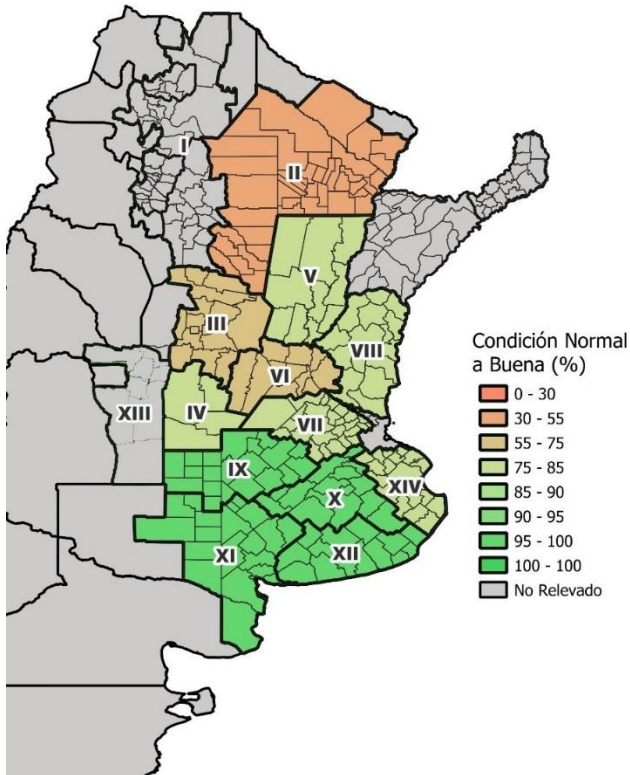


Maíz: Avance de Siembra Nacional

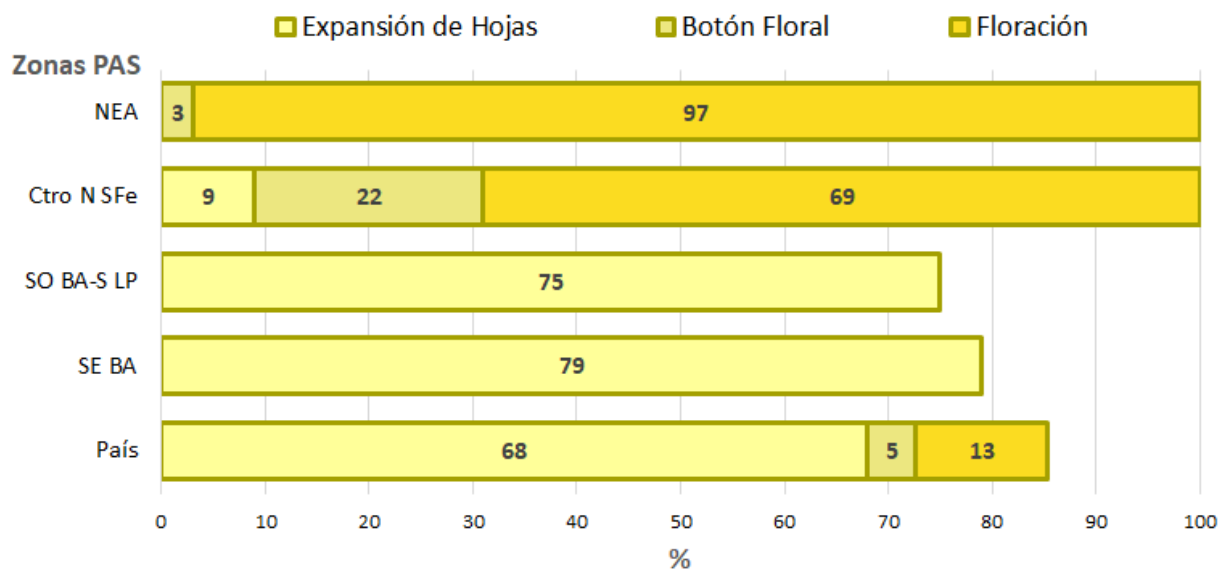


GIRASOL

Girasol: Condición de Cultivo Normal a Buena (%) al 29/11/2023



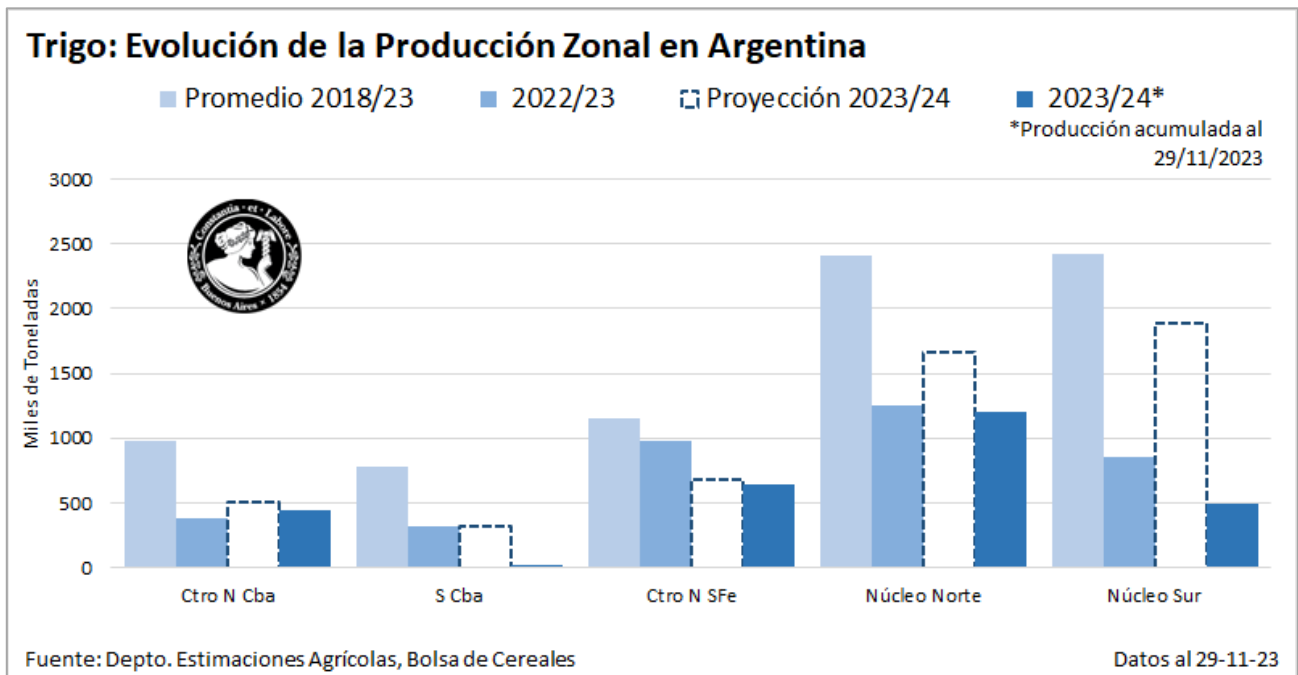
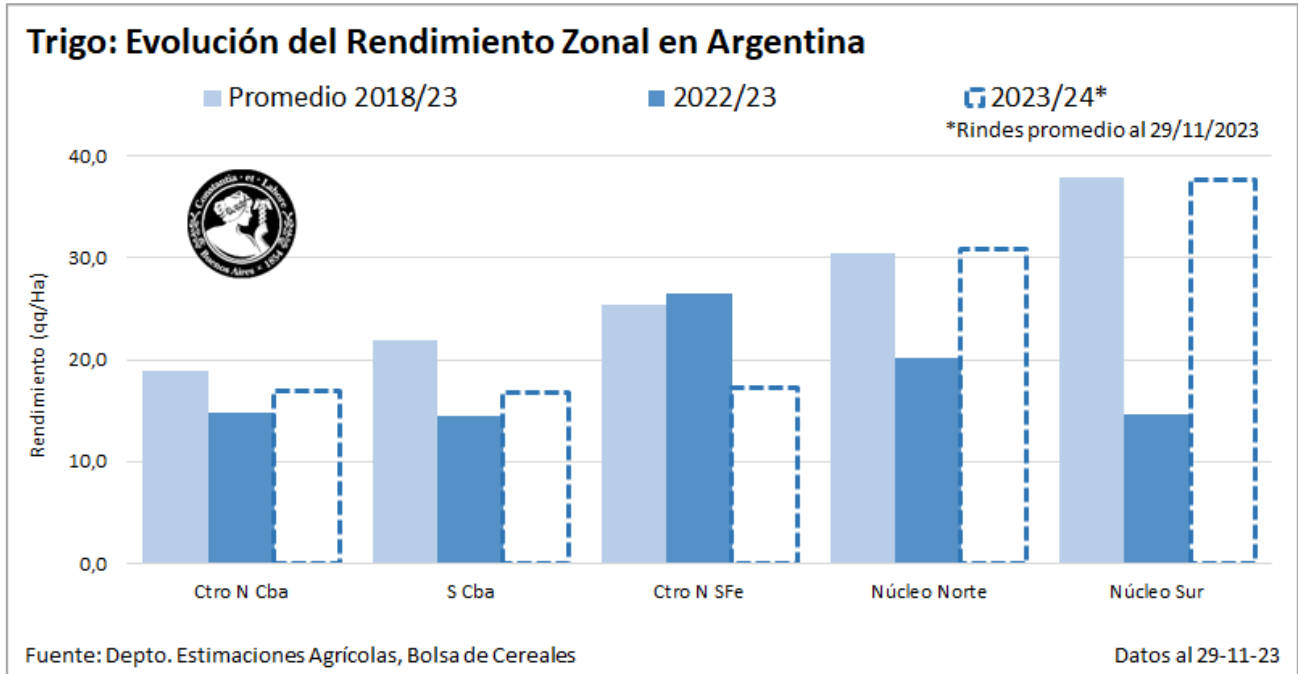
Girasol: Fenología - Distribución regional



Fuente: Depto. Estimaciones Agrícolas, Bolsa de Cereales

Datos al 29-11-23

TRIGO



Anexo



SOJA

Campaña 2023/24

Datos al: 29/11/2023

Zonas	Superficie (Ha)		Porcentual sembrado (%)	Hectáreas sembradas
	2022/23	2023/24		
I NOA	1.100.000	1.115.200	0,2	2.685
II NEA	1.625.000	1.724.100	2,4	40.944
III Ctro N Cba	1.670.000	1.695.800	21,2	359.158
IV S Cba	1.515.000	1.659.600	64,5	1.070.080
V Ctro N SFe	965.700	1.060.700	23,6	250.850
VI Núcleo Norte	2.096.000	2.288.200	70,0	1.602.556
VII Núcleo Sur	2.220.000	2.395.200	68,9	1.650.004
VIII Ctro E ER	1.061.300	1.047.900	49,3	516.708
IX N LP-OBA	1.870.000	2.116.700	69,3	1.465.832
X Ctro BA	707.000	782.000	35,6	278.396
XI SO BA-S LP	400.000	389.700	5,9	22.942
XII SE BA	500.000	549.100	14,5	79.458
XIII SL	222.000	224.000	74,0	165.750
XIV Cuenca Sal	170.000	173.800	19,4	33.770
XV Otras	78.000	78.000	43,6	33.984
TOTAL	16.200.000	17.300.000	43,8	7.573.117

MAÍZ

Campaña 2023/24

Datos al: 29/11/2023

Zonas	Superficie (Ha)		Porcentual sembrado (%)	Hectáreas sembradas
	2022/23	2023/24		
I NOA	475.000	472.400	-	-
II NEA	820.000	815.000	-	-
III Ctro N Cba	1.056.000	1.049.000	6,0	62.940
IV S Cba	907.500	910.000	15,0	136.045
V Ctro N SFe	248.000	254.000	36,0	91.542
VI Núcleo Norte	610.000	592.000	69,6	412.032
VII Núcleo Sur	510.000	498.000	74,1	369.018
VIII Ctro E ER	355.000	362.000	54,5	197.290
IX N LP-OBA	719.500	713.000	53,1	378.603
X Ctro BA	370.000	367.000	52,7	193.372
XI SO BA-S LP	200.000	215.600	54,5	117.502
XII SE BA	300.000	303.700	63,0	191.179
XIII SL	354.000	366.000	19,0	69.540
XIV Cuenca Sal	135.000	138.000	56,0	77.280
XV Otras	40.000	44.300	-	-
TOTAL	7.100.000	7.100.000	32,3	2.296.343

GIRASOL

Campaña 2023/24

Datos al: 29/11/2023

Zona	Superficie (Ha)		Porcentaje sembrado (%)	Hectareas sembradas
	2022/23	2023/24		
I NOA	-	-		
II NEA	227.000	140.600	100,0	140.600
III Ctro N Cba	48.000	45.600	100,0	45.600
IV S Cba	82.000	76.900	100,0	76.900
V Ctro N SFe	274.000	105.100	100,0	105.100
VI Núcleo Norte	39.000	37.000	100,0	37.000
VII Núcleo Sur	11.000	11.000	100,0	11.000
VIII Ctro E ER	16.000	14.400	100,0	14.400
IX N LP-OBA	266.000	228.000	100,0	228.000
X Ctro BA	172.000	152.100	100,0	152.100
XI SO BA-S LP	435.000	390.200	95,0	370.690
XII SE BA	600.500	498.900	93,5	466.472
XIII SL	91.000	77.200	100,0	77.200
XIV Cuenca Sal	82.000	70.500	100,0	70.500
XV Otras	6.500	2.500	100,0	2.500
TOTAL	2.350.000	1.850.000	97,2	1.798.062

TRIGO

Campaña 2023/24

Datos al: 29/11/2023

Zonas	Sembrada	Superficie (Ha)		Cosechable	Porcentual cosechado (%)	Hectáreas cosechadas	Rinde (qq/Ha)	Producción (Tn)
		Perdida						
I	NOA	280.000	33.900	246.100	100,0	246.100	9,8	240.192
II	NEA	384.000	57.600	326.400	100,0	326.400	10,5	341.104
III	Ctro N Cba	345.000	38.250	306.750	85,0	260.738	16,9	440.494
IV	S Cba	218.000	2.168	215.832	6,7	14.396	16,8	24.115
V	Ctro N SFe	462.000	65.097	396.903	93,8	372.295	17,3	643.793
VI	Núcleo Norte	592.000	19.679	572.321	67,9	388.377	30,8	1.196.431
VII	Núcleo Sur	632.000	13.965	618.035	21,0	129.787	37,7	489.450
VIII	Ctro E ER	525.000	10.750	514.250	62,5	321.406	33,4	1.074.855
IX	N LP-OBA	375.000	-	375.000	-	-	-	-
X	Ctro BA	418.000	-	418.000	-	-	-	-
XI	SO BA-S LP	709.000	-	709.000	-	-	-	-
XII	SE BA	871.000	-	871.000	-	-	-	-
XIII	SL	11.000	-	11.000	-	-	-	-
XIV	Cuenca Sal	55.000	-	55.000	-	-	-	-
XV	Otras	23.000	-	23.000	-	-	-	-

TOTAL

5.900.000

241.409

5.658.591

36,4

2.059.499

21,6

4.450.434

CEBADA

Campaña 2023/24

Datos al: 29/11/2023

Zonas	Superficie (Ha)		Porcentual sembrado (%)	Hectáreas sembradas
	2022/23	2023/24		
I NOA	-	-		-
II NEA	-	-		-
III Ctro N Cba	6.000	6.000	100,0	6.000
IV S Cba	8.000	7.000	100,0	7.000
V Ctro N SFe	4.000	4.000	100,0	4.000
VI Núcleo Norte	26.000	15.000	100,0	15.000
VII Núcleo Sur	93.000	50.000	100,0	50.000
VIII Ctro E ER	6.000	6.000	100,0	6.000
IX N LP-OBA	195.000	135.000	100,0	135.000
X Ctro BA	135.000	130.000	100,0	130.000
XI SO BA-S LP	390.000	359.000	100,0	359.000
XII SE BA	575.000	526.000	100,0	526.000
XIII SL	-	-		-
XIV Cuenca Sal	12.000	12.000	100,0	12.000
XV Otras	-	-		-
TOTAL	1.450.000	1.250.000	100,0	1.250.000

Galería de Fotos





Cebada en madurez fisiológica. Las Flores, Buenos Aires (27/11/2023).



Trigo finalizando el llenado de grano. Las Flores, Buenos Aires (27/11/2023).




Maíz en expansión de hojas. Las Flores, Buenos Aires (27/11/2023).




Girasol en expansión de hojas. Las Flores, Buenos Aires (27/11/2023).



Soja en Vc. Larroque, Entre Ríos. Gentileza: Luis Tronco (29/11/2023).



Para más información,
escaneá el QR y accedé a los
monitores web.



Suscribite a nuestra lista de
difusión escaneando el
código QR