



ESTADO Y CONDICIÓN DE CULTIVOS

1 DE JUNIO DE 2023



DEPARTAMENTO & REGIONES

JEFE DE ESTIMACIONES AGRÍCOLAS

Ing. Cecilia Conde
mconde@bc.org.ar

ANALISTA DE CULTIVO

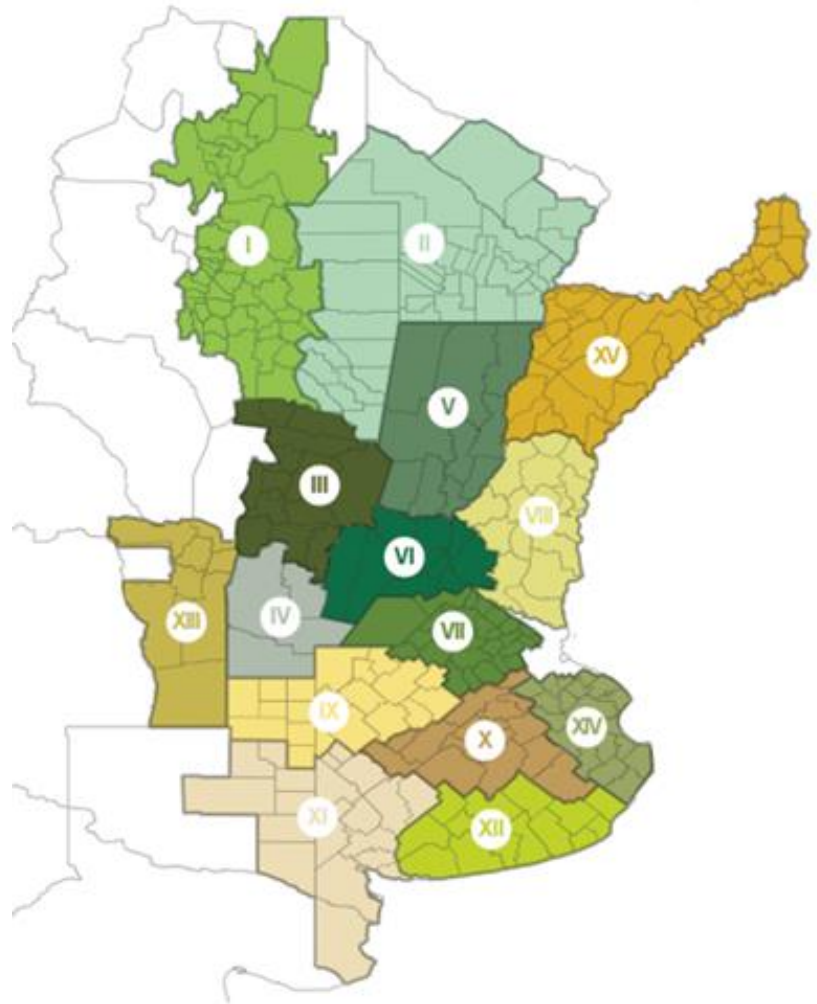
Ing. Daniela Venturino
dventurino@bc.org.ar

ANALISTA DE CULTIVO

Joaquín Pellejero
jpellejero@bc.org.ar

ANALISTA DE CULTIVO

Agustín Podestá
apodesta@bc.org.ar



I - NOA (Noroeste Argentino)
II - NEA (Noreste Argentino)
III - Centro-Norte de Córdoba
IV - Sur de Córdoba
V - Centro-Norte de Santa Fe
VI - Núcleo Norte
VII - Núcleo Sur
VIII - Centro-Este de Entre Ríos

IX - Norte de La Pampa - Oeste de Buenos Aires
X - Centro de Buenos Aires
XI - Sudoeste de Buenos Aires - Sur de La Pampa
XII - Sudeste de Buenos Aires
XIII - San Luis
XIV - Cuenca del Salado
XV - Corrientes - Misiones

CONTACTO

Av. Corrientes 123
C1043AAB - CABA
Tel.: +54 11 3221 7230
estimacionesagricolas@bc.org.ar
Twitter: @BolsadeC_ETyM
www.bolsadecereales.com

ISSN 2408-4344t

Agradecemos el aporte de nuestra Red de Colaboradores en todo el país.

LENTO AVANCE DE LA COSECHA LUEGO DE UNA SEMANA CON ALTA HUMEDAD

Al presente informe, continúan las labores de cosecha para el cultivo de soja, con un leve incremento debido a la ocurrencia de las últimas precipitaciones, principalmente sobre el sudeste bonaerense. Con un incremento semanal de 8,7 puntos porcentuales, se ha cubierto al 87 % de la superficie apta, registrando una demora interanual de 7,3 p.p. y de 8,7 p.p. con relación al promedio de los últimos cinco años. Para la soja de primera, se ha avanzado sobre el 92% de la superficie apta y para la soja de segunda ocupación sobre el 74,1 %. Se ha visto una mejor condición de cultivos para los cuadros restantes, con un 42 % en condiciones normales. Se han dado por finalizada las labores sobre el Núcleo Norte, así mismo, están próximas a finalizar sobre Córdoba, Núcleo Sur, Norte de La Pampa-Oeste de Buenos Aires y Centro de Buenos Aires. A su vez, resta avanzar sobre 30 % de la superficie apta del NOA y NEA. Asimismo, luego de la ocurrencia de precipitaciones que han dejado varios milímetros sobre el sudeste bonaerense, se ve demorado el avance de cosecha cubriendo el 48,7% de la superficie apta para dicha región. En paralelo, de las 1,7 MHa que restan cosechar, el 60 % de las mismas, se encuentran en el Norte de la región agrícola (NOA y NEA) y en el Sudeste bonaerense.

Luego de una semana con intensas lluvias en gran parte del este del área agrícola, la cosecha de los cuadros tardíos avanzó principalmente sobre el oeste, principalmente en Córdoba, Oeste de Buenos Aires-Norte de La Pampa y en el Centro de Buenos Aires. A la fecha, el avance de cosecha estimado para el total de maíz es de 28,6 % de la superficie luego de un progreso intersemanal de 2 p.p. La condición hídrica aumentó solo un 2 %, debido a que la mayor área de maíz todavía en pie se encuentra en Córdoba y en el Norte. Por otro lado, la condición de cultivo se mantiene relativamente estable (54,2 % del área con una condición Regular/Mala), ya que el 97,8 % del maíz ya se encuentra en madurez fisiológica (R6). El restante del área que todavía no alcanzó el estadio R6, se encuentra principalmente sobre el Centro-Norte de Santa Fe y en la provincia de Entre Ríos.

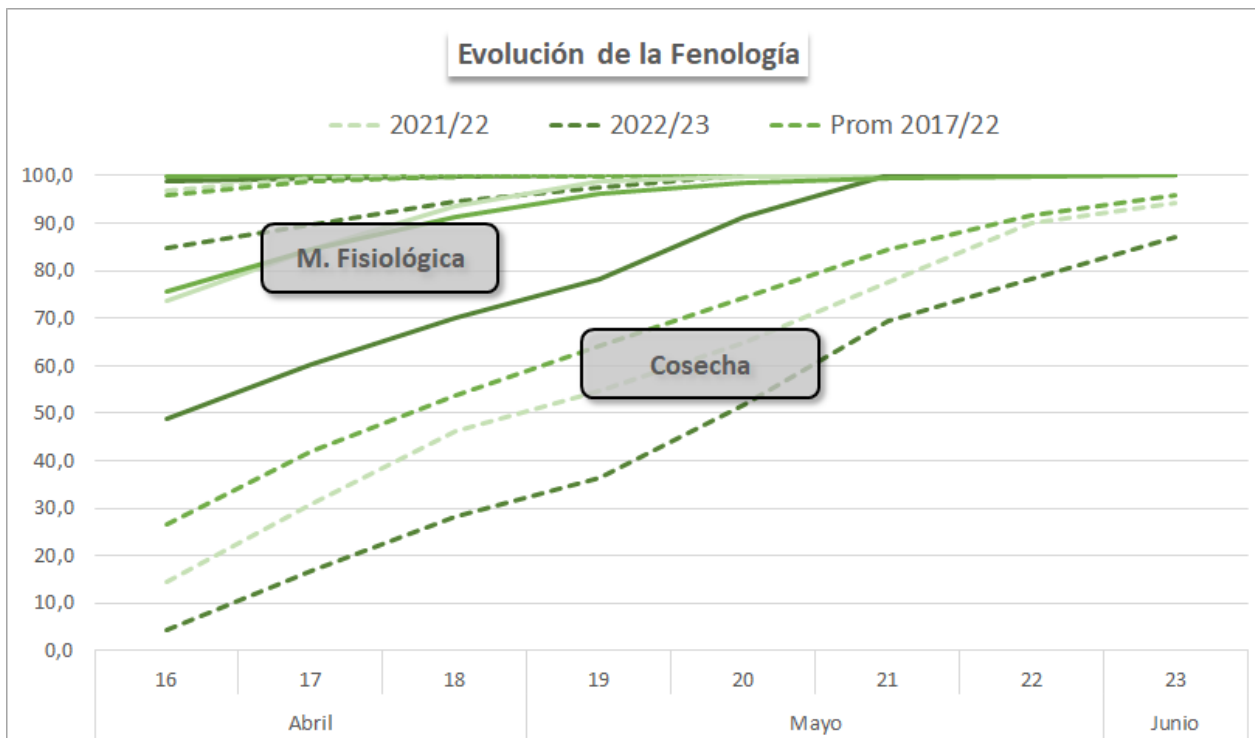
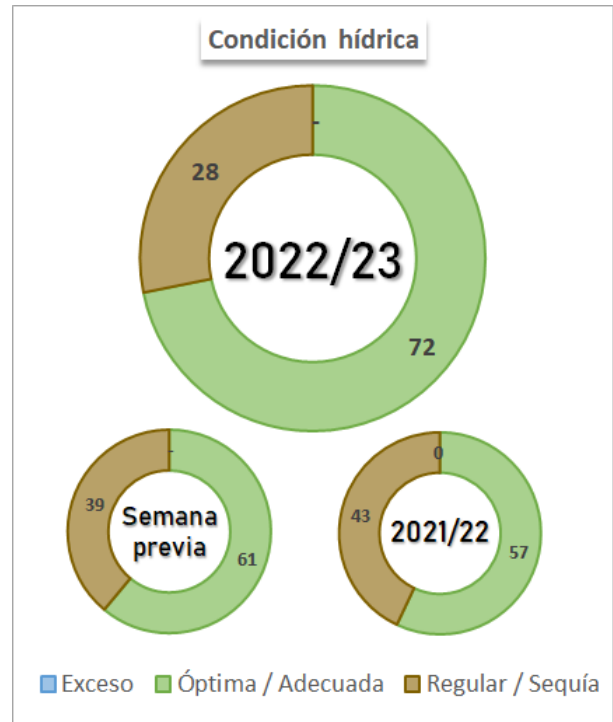
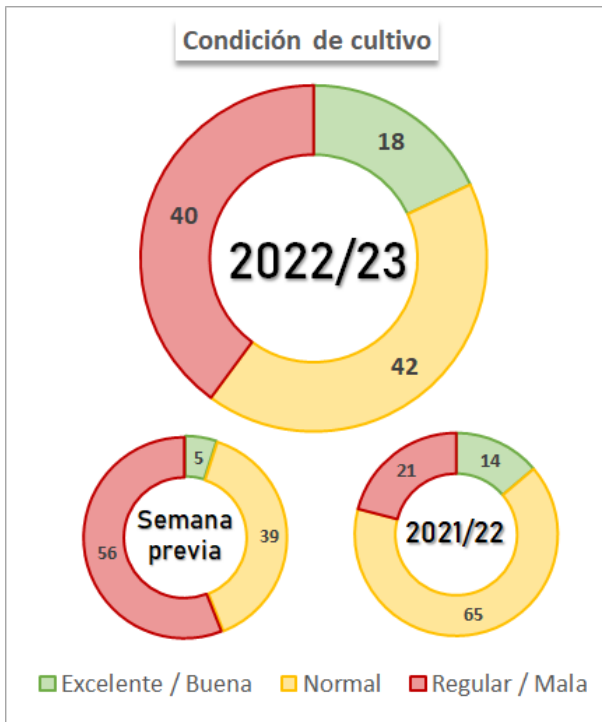
EVENTOS ADVERSOS RECIENTES



METODOLOGÍA

Resultados del relevamiento realizado al 31 de mayo de 2023. Las zonas-PAS incluidas en este informe aportan el 90 % del área sembrada con cada cultivo y los datos zonales de fenología se comienzan a publicar una vez finalizada la siembra. Los valores nacionales de siembra, cosecha y fenología se encuentran ponderados por el área proyectada, mientras que la condición de humedad y de cultivo por las hectáreas sembradas o remanentes.

SOJA TOTAL 2022/23



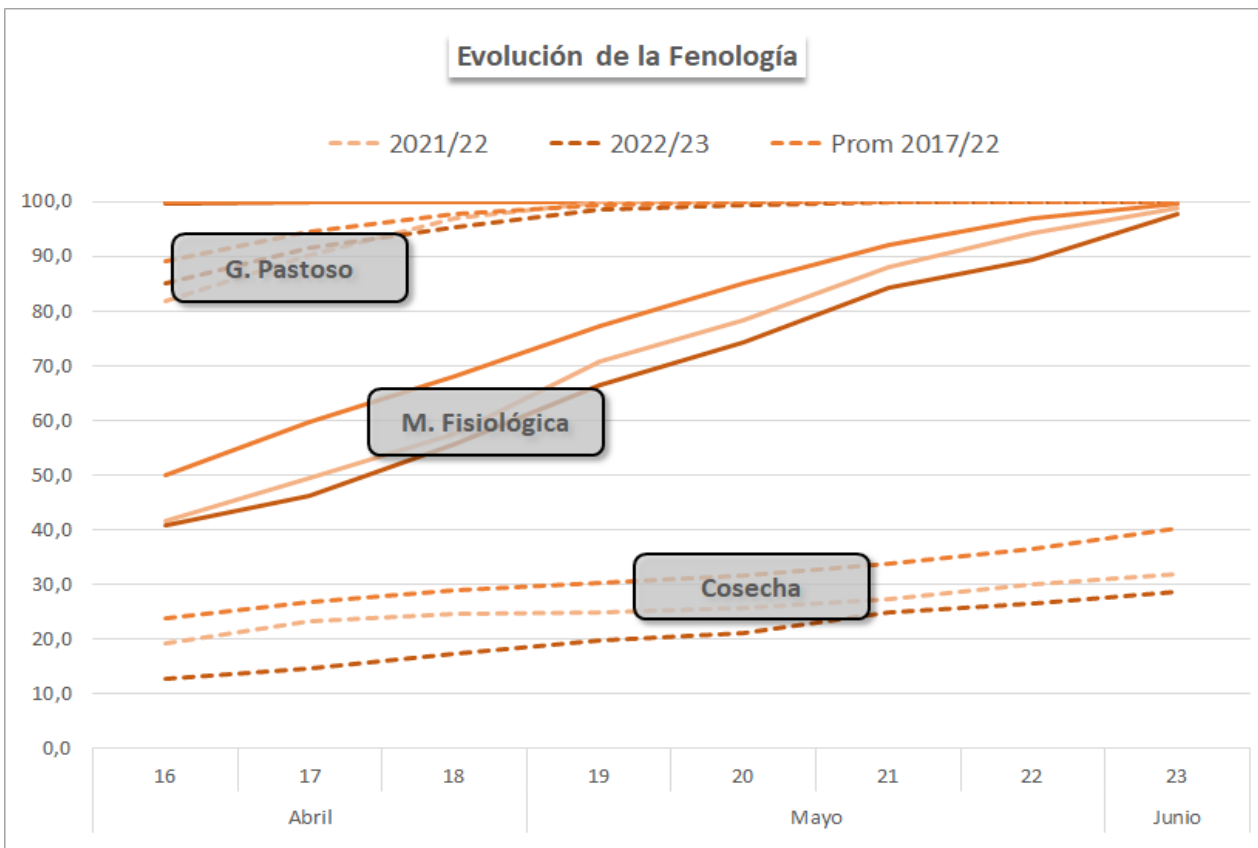
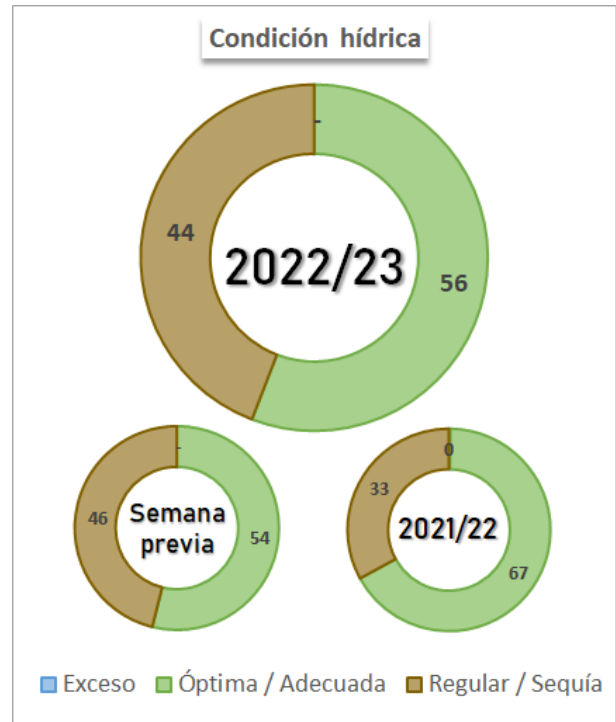
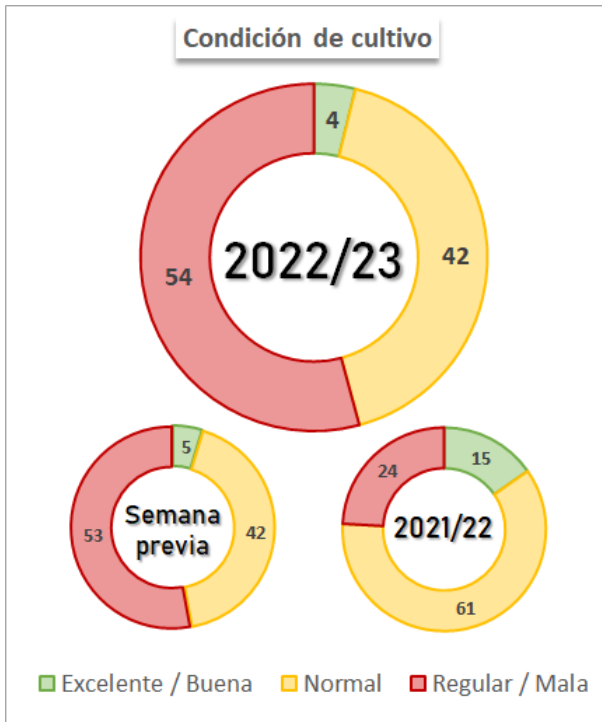
Participación zonal en el área total nacional (%)																
Zona	VII	VI	IX	III	II	IV	VIII	V	I	X	XII	XI	XIII	XIV	XV	
Part Nac 2022/23	13,7	12,9	11,5	10,3	10,0	9,4	6,6	6,0	6,8	4,4	3,1	2,5	1,4	1,0	0,5	
Part Nac Histórica	13,1	13,1	11,0	10,8	9,2	9,8	6,3	6,4	6,5	4,3	4,3	2,0	1,5	1,2	0,5	
Condición hídrica, de cultivo y Fenología														Semana 23		
Zona	Evento adverso	Campaña	Cond. Híd. Ad/Op	Cond. Cult Nor/Exc	Siembra	Expansión foliar	Comienzo de Floración	Comienzo de Fructificación	Comienzo de Llenado	Madurez Fisiológica	Cosecha					
I - NOA		22/23	71,0	79,4	100,0	100,0	100,0	100,0	100,0	100,0	100,0	62,7				
		21/22	75,8	90,0	100,0	100,0	100,0	100,0	100,0	100,0	100,0	96,3				
		Prom 17/22	-	-	100,0	100,0	100,0	100,0	100,0	100,0	100,0	94,6				
II - NEA		22/23	68,1	84,7	100,0	100,0	100,0	100,0	100,0	100,0	100,0	71,2				
		21/22	92,8	67,8	100,0	100,0	100,0	100,0	100,0	100,0	100,0	93,3				
		Prom 17/22	-	-	100,0	100,0	100,0	100,0	100,0	100,0	100,0	85,9				
III - CN Cba		22/23	45,0	24,0	100,0	100,0	100,0	100,0	100,0	100,0	100,0	95,5				
		21/22	-	-	100,0	100,0	100,0	100,0	100,0	100,0	100,0	100,0				
		Prom 17/22	-	-	100,0	100,0	100,0	100,0	100,0	100,0	100,0	99,9				
IV - S Cba		22/23	59,0	31,0	100,0	100,0	100,0	100,0	100,0	100,0	100,0	98,3				
		21/22	-	-	100,0	100,0	100,0	100,0	100,0	100,0	100,0	100,0				
		Prom 17/22	-	-	100,0	100,0	100,0	100,0	100,0	100,0	100,0	99,5				
V - CN S Fe		22/23	53,0	27,4	100,0	100,0	100,0	100,0	100,0	100,0	100,0	82,3				
		21/22	98,7	88,3	100,0	100,0	100,0	100,0	100,0	100,0	100,0	94,5				
		Prom 17/22	-	-	100,0	100,0	100,0	100,0	100,0	100,0	100,0	95,5				
VI - Núcleo Norte		22/23	-	-	100,0	100,0	100,0	100,0	100,0	100,0	100,0	100,0				
		21/22	-	-	100,0	100,0	100,0	100,0	100,0	100,0	100,0	100,0				
		Prom 17/22	-	-	100,0	100,0	100,0	100,0	100,0	100,0	100,0	99,8				
VII - Núcleo Sur		22/23	55,0	10,0	100,0	100,0	100,0	100,0	100,0	100,0	100,0	98,6				
		21/22	-	-	100,0	100,0	100,0	100,0	100,0	100,0	100,0	100,0				
		Prom 17/22	-	-	100,0	100,0	100,0	100,0	100,0	100,0	100,0	99,2				
VIII - CE E. Ríos		22/23	88,0	10,8	100,0	100,0	100,0	100,0	100,0	100,0	100,0	75,0				
		21/22	98,0	26,0	100,0	100,0	100,0	100,0	100,0	100,0	100,0	98,8				
		Prom 17/22	-	-	100,0	100,0	100,0	100,0	100,0	100,0	100,0	97,5				
IX - N LP - O BA		22/23	40,0	18,0	100,0	100,0	100,0	100,0	100,0	100,0	100,0	99,2				
		21/22	-	-	100,0	100,0	100,0	100,0	100,0	100,0	100,0	100,0				
		Prom 17/22	-	-	100,0	100,0	100,0	100,0	100,0	100,0	100,0	98,8				
X - C BA		22/23	61,0	37,0	100,0	100,0	100,0	100,0	100,0	100,0	100,0	92,9				
		21/22	99,0	66,9	100,0	100,0	100,0	100,0	100,0	100,0	100,0	82,4				
		Prom 17/22	-	-	100,0	100,0	100,0	100,0	100,0	100,0	100,0	85,3				
Total		22/23	71,9	60,2	100,0	100,0	100,0	100,0	100,0	100,0	100,0	86,9				
		21/22	93,7	72,3	100,0	100,0	100,0	100,0	100,0	100,0	100,0	96,6				
		Prom 17/22	-	-	100,0	100,0	100,0	100,0	100,0	100,0	100,0	95,7				

SOJA 1° 2022/23

Participación zonal en el área total nacional (%)															
Zona	VII	VI	III	IX	IV	II	I	VIII	V	X	XIII	XII	XIV	XI	XV
Part Nac 2022/23	13,4	12,7	12,0	11,9	11,2	10,7	8,5	6,7	5,7	2,9	1,9	0,9	0,6	0,5	0,5
Part Nac Histórica	13,7	12,7	11,5	11,5	10,6	10,0	6,6	7,0	6,1	3,4	2,1	2,6	0,9	0,7	0,5

Condición hídrica, de cultivo y Fenología													Semana 23		
Zona	Evento adverso	Campaña	Cond. Híd. Ad/Op	Cond. Cult Nor/Exc	Siembra	Expansión foliar	Comienzo de Floración	Comienzo de Fructificación	Comienzo de Llenado	Madurez Fisiológica	Cosecha				
I - NOA		22/23	71,0	84,0	100,0	100,0	100,0	100,0	100,0	100,0	100,0	65,0			
		21/22	25,0	73,0	100,0	100,0	100,0	100,0	100,0	100,0	100,0	90,0			
		Prom 17/22	-	-	100,0	100,0	100,0	100,0	100,0	100,0	100,0	95,4			
II - NEA		22/23	71,0	93,0	100,0	100,0	100,0	100,0	100,0	100,0	100,0	77,0			
		21/22	77,0	87,0	100,0	100,0	100,0	100,0	100,0	100,0	100,0	92,0			
		Prom 17/22	-	-	100,0	100,0	100,0	100,0	100,0	100,0	100,0	87,0			
III - CN Cba		22/23	-	-	100,0	100,0	100,0	100,0	100,0	100,0	100,0	100,0			
		21/22	-	-	100,0	100,0	100,0	100,0	100,0	100,0	100,0	100,0			
		Prom 17/22	-	-	100,0	100,0	100,0	100,0	100,0	100,0	100,0	100,0			
IV - S Cba		22/23	-	-	100,0	100,0	100,0	100,0	100,0	100,0	100,0	100,0			
		21/22	-	-	100,0	100,0	100,0	100,0	100,0	100,0	100,0	100,0			
		Prom 17/22	-	-	100,0	100,0	100,0	100,0	100,0	100,0	100,0	99,6			
V - CN S Fe		22/23	53,0	43,0	100,0	100,0	100,0	100,0	100,0	100,0	100,0	90,0			
		21/22	95,0	74,0	100,0	100,0	100,0	100,0	100,0	100,0	100,0	99,0			
		Prom 17/22	-	-	100,0	100,0	100,0	100,0	100,0	100,0	100,0	98,2			
VI - Núcleo Norte		22/23	-	-	100,0	100,0	100,0	100,0	100,0	100,0	100,0	100,0			
		21/22	-	-	100,0	100,0	100,0	100,0	100,0	100,0	100,0	100,0			
		Prom 17/22	-	-	100,0	100,0	100,0	100,0	100,0	100,0	100,0	100,0			
VII - Núcleo Sur		22/23	-	-	100,0	100,0	100,0	100,0	100,0	100,0	100,0	100,0			
		21/22	-	-	100,0	100,0	100,0	100,0	100,0	100,0	100,0	100,0			
		Prom 17/22	-	-	100,0	100,0	100,0	100,0	100,0	100,0	100,0	99,7			
VIII - CE E. Ríos		22/23	90,0	10,0	100,0	100,0	100,0	100,0	100,0	100,0	100,0	80,0			
		21/22	90,0	78,0	100,0	100,0	100,0	100,0	100,0	100,0	100,0	98,0			
		Prom 17/22	-	-	100,0	100,0	100,0	100,0	100,0	100,0	100,0	99,6			
IX - N LP - O BA		22/23	-	-	100,0	100,0	100,0	100,0	100,0	100,0	100,0	100,0			
		21/22	-	-	100,0	100,0	100,0	100,0	100,0	100,0	100,0	100,0			
		Prom 17/22	-	-	100,0	100,0	100,0	100,0	100,0	100,0	100,0	99,5			
Total		22/23	73,6	52,8	100,0	100,0	100,0	100,0	100,0	100,0	100,0	92,0			
		21/22	57,0	79,2	100,0	100,0	100,0	100,0	100,0	100,0	100,0	98,1			
		Prom 17/22	-	-	100,0	100,0	100,0	100,0	100,0	100,0	100,0	97,9			

MAÍZ TOTAL 2022/23



Participación zonal en el área total nacional (%)															
Zona	III	IV	IX	II	VI	VII	I	X	VIII	XIII	XII	V	XI	XIV	XV
Part Nac 2021/22	14,5	12,5	11,0	10,6	9,7	7,8	6,2	5,2	4,9	4,7	3,9	3,9	2,6	1,9	0,5
Part Nac Histórica	14,4	12,5	10,8	10,8	10,1	7,9	6,1	5,1	4,9	5,0	3,7	3,7	2,6	1,8	0,5
Condición hídrica, de cultivo y Fenología												Semana 23			
Zona	Evento adverso	Campaña	Cond. Híd. Ad/Op	Cond. Cult Nor/Exc	Siembra	Expansión foliar	Panojamiento	Floración Femenina	Grano Pastoso	Madurez Fisiológica	Cosecha				
I - NOA		22/23	60,0	44,0	100,0	100,0	100,0	100,0	100,0	95,0	-				
		21/22	43,0	61,0	100,0	100,0	100,0	100,0	100,0	93,0	4,0				
		Prom 17/22	-	-	100,0	100,0	100,0	100,0	100,0	98,0	5,1				
II - NEA		22/23	54,0	55,0	100,0	100,0	100,0	100,0	100,0	98,0	-				
		21/22	74,0	81,0	100,0	100,0	100,0	100,0	100,0	97,0	3,8				
		Prom 17/22	-	-	100,0	100,0	100,0	100,0	100,0	97,8	8,2				
III - CN Cba		22/23	51,0	47,0	100,0	100,0	100,0	100,0	100,0	100,0	9,6				
		21/22	60,0	86,0	100,0	100,0	100,0	100,0	100,0	100,0	17,1				
		Prom 17/22	-	-	100,0	100,0	100,0	100,0	100,0	100,0	26,7				
IV - S Cba		22/23	52,0	40,0	100,0	100,0	100,0	100,0	100,0	100,0	23,7				
		21/22	60,0	71,0	100,0	100,0	100,0	100,0	100,0	100,0	15,2				
		Prom 17/22	-	-	100,0	100,0	100,0	100,0	100,0	100,0	28,8				
VI - Núcleo Norte		22/23	62,0	36,0	100,0	100,0	100,0	100,0	100,0	97,1	67,9				
		21/22	62,0	85,0	100,0	100,0	100,0	100,0	100,0	100,0	85,3				
		Prom 17/22	-	-	100,0	100,0	100,0	100,0	100,0	100,0	89,2				
VII - Núcleo Sur		22/23	60,0	21,0	100,0	100,0	100,0	100,0	100,0	100,0	75,0				
		21/22	76,0	87,0	100,0	100,0	100,0	100,0	100,0	100,0	86,5				
		Prom 17/22	-	-	100,0	100,0	100,0	100,0	100,0	100,0	88,5				
VIII - CE E. Ríos		22/23	65,0	40,0	100,0	100,0	100,0	100,0	100,0	91,8	29,8				
		21/22	93,0	94,0	100,0	100,0	100,0	100,0	100,0	100,0	40,5				
		Prom 17/22	-	-	100,0	100,0	100,0	100,0	100,0	100,0	56,3				
IX - N LP - S BA		22/23	36,0	40,0	100,0	100,0	100,0	100,0	100,0	95,2	48,7				
		21/22	79,0	80,0	100,0	100,0	100,0	100,0	100,0	100,0	37,2				
		Prom 17/22	-	-	100,0	100,0	100,0	100,0	100,0	100,0	51,9				
X - Ctro BA		22/23	64,2	52,6	100,0	100,0	100,0	100,0	100,0	100,0	42,9				
		21/22	93,4	86,5	100,0	100,0	100,0	100,0	100,0	100,0	33,6				
		Prom 17/22	-	-	100,0	100,0	100,0	100,0	100,0	100,0	39,9				
XII - SE BA		22/23	81,6	79,5	100,0	100,0	100,0	100,0	100,0	100,0	16,5				
		21/22	84,5	51,1	100,0	100,0	100,0	100,0	100,0	100,0	19,9				
		Prom 17/22	-	-	100,0	100,0	100,0	100,0	100,0	99,3	28,8				
XIII - San Luis		22/23	65,0	43,0	100,0	100,0	100,0	100,0	100,0	100,0	31,5				
		21/22	36,0	48,0	100,0	100,0	100,0	100,0	100,0	100,0	14,7				
		Prom 17/22	-	-	100,0	100,0	100,0	100,0	100,0	99,4	23,5				
Total		22/23	55,8	45,8	100,0	100,0	100,0	100,0	100,0	97,8	28,6				
		21/22	66,8	75,9	100,0	100,0	100,0	100,0	100,0	98,9	32,0				
		Prom 17/22	-	-	100,0	100,0	100,0	100,0	100,0	99,5	40,2				

MAÍZ 1° TEMPRANO 2022/23

Participación zonal en el área total nacional (%)															
Zona	II	I	VI	VII	IX	X	XII	VIII	V	XI	IV	III	XIV	XV	XIII
Part Nac 2022/23	27,4	15,9	13,0	11,4	7,7	4,9	4,0	3,8	2,6	2,3	1,5	1,8	1,7	1,3	0,6
Part Nac Histórica	20,2	11,5	16,5	12,9	9,5	4,4	3,6	4,8	2,6	2,6	3,7	3,6	1,7	0,9	1,6

Condición hídrica, de cultivo y Fenología												Semana 23			
Zona	Evento adverso	Campaña	Cond. Híd. Ad/Op	Cond. Cult Nor/Exc	Siembra	Expansión foliar	Panojamiento	Floración Femenina	Grano Pastoso	Madurez Fisiológica	Cosecha				
I - NOA		22/23	60,0	44,0	100,0	100,0	100,0	100,0	100,0	95,0	-				
		21/22	43,0	61,0	100,0	100,0	100,0	100,0	100,0	93,0	4,0				
		Prom 17/22	-	-	100,0	100,0	100,0	100,0	100,0	98,0	5,1				
II - NEA		22/23	54,0	55,0	100,0	100,0	100,0	100,0	100,0	98,0	-				
		21/22	74,0	81,0	100,0	100,0	100,0	100,0	100,0	97,0	3,8				
		Prom 17/22	-	-	100,0	100,0	100,0	100,0	100,0	97,8	8,2				
V - CN S Fe		22/23	-	-	100,0	100,0	100,0	100,0	100,0	100,0	100,0				
		21/22	-	-	100,0	100,0	100,0	100,0	100,0	100,0	100,0				
		Prom 17/22	-	-	100,0	100,0	100,0	100,0	100,0	100,0	100,0				
VI - Núcleo Norte		22/23	-	-	100,0	100,0	100,0	100,0	100,0	100,0	100,0				
		21/22	-	-	100,0	100,0	100,0	100,0	100,0	100,0	100,0				
		Prom 17/22	-	-	100,0	100,0	100,0	100,0	100,0	100,0	100,0				
VII - Núcleo Sur		22/23	-	-	100,0	100,0	100,0	100,0	100,0	100,0	100,0				
		21/22	-	-	100,0	100,0	100,0	100,0	100,0	100,0	100,0				
		Prom 17/22	-	-	100,0	100,0	100,0	100,0	100,0	100,0	100,0				
VIII - CE E. Ríos		22/23	-	-	100,0	100,0	100,0	100,0	100,0	100,0	100,0				
		21/22	-	-	100,0	100,0	100,0	100,0	100,0	100,0	100,0				
		Prom 17/22	-	-	100,0	100,0	100,0	100,0	100,0	100,0	100,0				
IX - N LP - O BA		22/23	-	-	100,0	100,0	100,0	100,0	100,0	100,0	100,0				
		21/22	-	-	100,0	100,0	100,0	100,0	100,0	100,0	100,0				
		Prom 17/22	-	-	100,0	100,0	100,0	100,0	100,0	100,0	96,8				
X - Ctro BA		22/23	55,0	48,0	100,0	100,0	100,0	100,0	100,0	100,0	88,0				
		21/22	98,0	70,0	100,0	100,0	100,0	100,0	100,0	100,0	86,0				
		Prom 17/22	-	-	100,0	100,0	100,0	100,0	100,0	100,0	83,6				
XII - SE BA		22/23	62,0	73,0	100,0	100,0	100,0	100,0	100,0	100,0	42,0				
		21/22	88,0	56,0	100,0	100,0	100,0	100,0	100,0	100,0	45,0				
		Prom 17/22	-	-	100,0	100,0	100,0	100,0	100,0	100,0	54,0				
Total		22/23	55,6	51,1	100,0	100,0	100,0	100,0	100,0	100,0	98,7	50,8			
		21/22	65,5	71,6	100,0	100,0	100,0	100,0	100,0	100,0	98,4	61,0			
		Prom 17/22	-	-	100,0	100,0	100,0	100,0	100,0	100,0	99,3	64,9			

MAÍZ 2° / TARDÍO 2022/23

Participación zonal en el área total nacional (%)															
Zona	III	IV	IX	XIII	X	VIII	V	XII	VI	XI	VII	XIV	II	I	XV
Part Nac 2022/23	25,8	21,9	13,6	8,4	5,9	5,8	4,9	4,1	2,8	2,7	2,1	2,0	0,0	0,0	0,0
Part Nac Histórica	26,7	22,4	12,3	8,9	6,0	5,1	5,1	3,8	2,7	2,7	2,3	2,0	0,0	0,0	0,0

Condición hídrica, de cultivo y Fenología													Semana 23		
Zona	Evento adverso	Campaña	Cond. Híd. Ad/Op	Cond. Cult Nor/Exc	Siembra	Expansión foliar	Panojamiento	Floración Femenina	Grano Pastoso	Madurez Fisiológica	Cosecha				
III - CN Cba		22/23	51,0	47,0	100,0	100,0	100,0	100,0	100,0	100,0	5,0				
		21/22	60,0	86,0	100,0	100,0	100,0	100,0	100,0	100,0	11,0				
		Prom 17/22	-	-	100,0	100,0	100,0	100,0	100,0	100,0	15,5				
IV - S Cba		22/23	52,0	40,0	100,0	100,0	100,0	100,0	100,0	100,0	19,0				
		21/22	60,0	71,0	100,0	100,0	100,0	100,0	100,0	100,0	8,0				
		Prom 17/22	-	-	100,0	100,0	100,0	100,0	100,0	100,0	15,1				
V - CN S Fe		22/23	55,0	27,0	100,0	100,0	100,0	100,0	100,0	80,0	-				
		21/22	56,0	81,0	100,0	100,0	100,0	100,0	100,0	86,0	-				
		Prom 17/22	-	-	100,0	100,0	100,0	100,0	100,0	96,6	8,8				
VIII - CE E. Ríos		22/23	65,0	40,0	100,0	100,0	100,0	100,0	100,0	88,0	-				
		21/22	93,0	94,0	100,0	100,0	100,0	100,0	100,0	100,0	5,5				
		Prom 17/22	-	-	100,0	100,0	100,0	100,0	100,0	100,0	11,1				
IX - N LP - S BA		22/23	36,0	40,0	100,0	100,0	100,0	100,0	100,0	93,0	22,0				
		21/22	79,0	80,0	100,0	100,0	100,0	100,0	100,0	100,0	4,5				
		Prom 17/22	-	-	100,0	100,0	100,0	100,0	100,0	100,0	13,4				
X - Ctro BA		22/23	65,0	53,0	100,0	100,0	100,0	100,0	100,0	100,0	14,0				
		21/22	93,0	88,0	100,0	100,0	100,0	100,0	100,0	100,0	-				
		Prom 17/22	-	-	100,0	100,0	100,0	100,0	100,0	100,0	4,0				
XII - SE BA		22/23	89,0	82,0	100,0	100,0	100,0	100,0	100,0	100,0	-				
		21/22	83,0	49,0	100,0	100,0	100,0	100,0	100,0	100,0	-				
		Prom 17/22	-	-	100,0	100,0	100,0	100,0	100,0	100,0	98,4	0,6			
XIII - San Luis		22/23	65,0	43,0	100,0	100,0	100,0	100,0	100,0	100,0	28,0				
		21/22	36,0	48,0	100,0	100,0	100,0	100,0	100,0	100,0	8,5				
		Prom 17/22	-	-	100,0	100,0	100,0	100,0	100,0	100,0	99,2	8,5			
Total		22/23	55,9	43,6	100,0	100,0	100,0	100,0	100,0	100,0	97,2	12,3			
		21/22	67,3	77,4	100,0	100,0	100,0	100,0	100,0	100,0	99,3	6,5			
		Prom 17/22	-	-	100,0	100,0	100,0	100,0	100,0	100,0	99,7	12,3			