



ESTADO Y CONDICIÓN DE CULTIVOS

24 DE MAYO DE 2023



DEPARTAMENTO & REGIONES

JEFE DE ESTIMACIONES AGRÍCOLAS

Ing. Cecilia Conde
mconde@bc.org.ar

ANALISTA DE CULTIVO

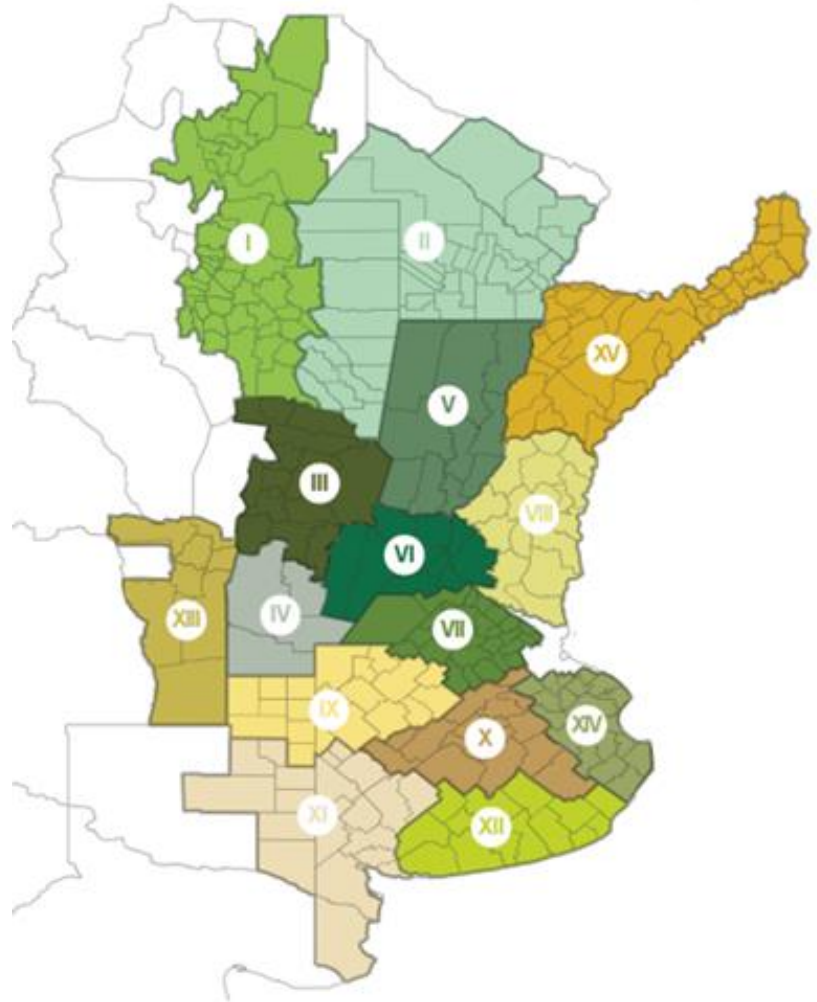
Ing. Daniela Venturino
dventurino@bc.org.ar

ANALISTA DE CULTIVO

Joaquín Pellejero
jpellejero@bc.org.ar

ANALISTA DE CULTIVO

Agustín Podestá
apodesta@bc.org.ar



I - NOA (Noroeste Argentino)
II - NEA (Noreste Argentino)
III - Centro-Norte de Córdoba
IV - Sur de Córdoba
V - Centro-Norte de Santa Fe
VI - Núcleo Norte
VII - Núcleo Sur
VIII - Centro-Este de Entre Ríos

IX - Norte de La Pampa - Oeste de Buenos Aires
X - Centro de Buenos Aires
XI - Sudoeste de Buenos Aires - Sur de La Pampa
XII - Sudeste de Buenos Aires
XIII - San Luis
XIV - Cuenca del Salado
XV - Corrientes - Misiones

CONTACTO

Av. Corrientes 123
C1043AAB - CABA
Tel.: +54 11 3221 7230
estimacionesagricolas@bc.org.ar
Twitter: @BolsadeC_ETyM
www.bolsadecereales.com

ISSN 2408-4344t

Agradecemos el aporte de nuestra Red de Colaboradores en todo el país.

PRECIPITACIONES DISTRIBUIDAS EN LA REGIÓN AGRÍCOLA DEMORAN LA COSECHA DE SOJA Y MAÍZ

Continúan las labores de cosecha para el cultivo de soja, con un avance intersemanal de 9 puntos porcentuales, traccionado principalmente por las regiones del NOA, Centro-Norte de Santa Fe y Entre Ríos, donde a pesar de las precipitaciones se ha podido dar avance a la cosecha. Por el contrario, las regiones del centro y sur de la región agrícola han demorado la recolección de los cuadros restantes, especialmente sobre el sudeste bonaerense y ambos núcleos. Se continúan registrando demoras interanuales de casi 12 puntos porcentuales, llegando a cubrir al 78,2 % de la superficie apta a nivel nacional. Se ha recolectado al 86,3 % de los cuadros de soja de primera, donde resta avanzar principalmente sobre los cuadros del NOA y NEA, y el sur de la región agrícola. Asimismo, con notables pérdidas de área cosechable, el 58,5 % de los cuadros de segunda ocupación han sido recolectados.

Para maíz, la cosecha cubre el 26,6 % del área estimada a nivel nacional registrando un avance intersemanal de 1,7 puntos porcentuales que representan un retraso respecto de las últimas 5 campañas de 3,5 %. Luego del registro de precipitaciones de variada intensidad en gran parte del país, la condición hídrica Óptima/Adecuada aumenta 4,1 p.p., alcanzando al 53,9 % del área total estimada para la presente campaña, aunque en su gran mayoría el cultivo ya alcanzó la madurez fisiológica, por lo que no habría un impacto significativo en la mayoría de los casos. Por otro lado, la condición de cultivo Buena aumenta 0,4 p.p. para alcanzar a solo el 4,7 % del área agrícola. En lo que respecta a fenología, aún se encuentran en llenado de granos (R4-R5) varios cuadros en la región del norte (NEA y NOA), en el Centro-Norte de Santa Fe y en la provincia de Entre Ríos.

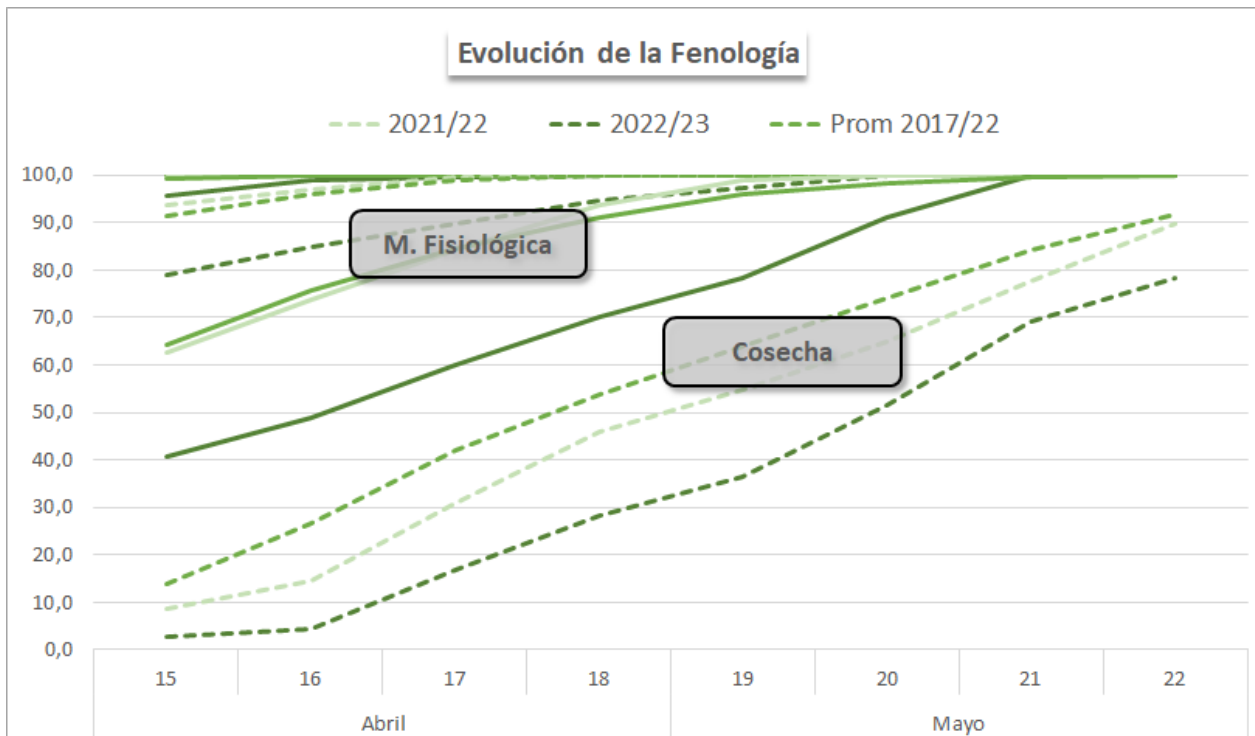
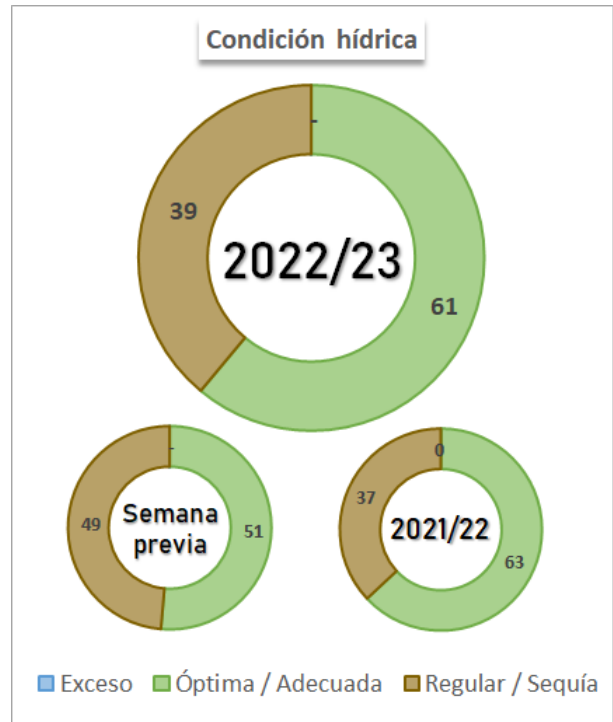
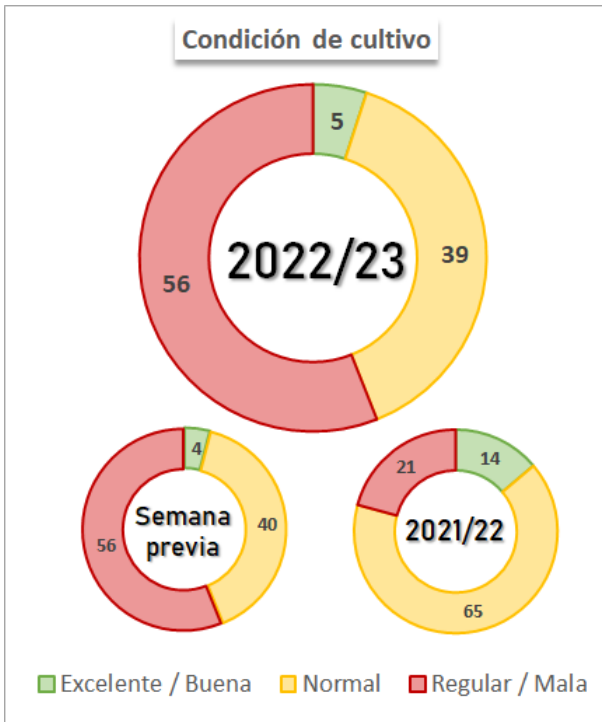
EVENTOS ADVERSOS RECIENTES



METODOLOGÍA

Resultados del relevamiento realizado al 23 de mayo de 2023. Las zonas-PAS incluidas en este informe aportan el 90 % del área sembrada con cada cultivo y los datos zonales de fenología se comienzan a publicar una vez finalizada la siembra. Los valores nacionales de siembra, cosecha y fenología se encuentran ponderados por el área proyectada, mientras que la condición de humedad y de cultivo por las hectáreas sembradas o remanentes.

SOJA TOTAL 2022/23



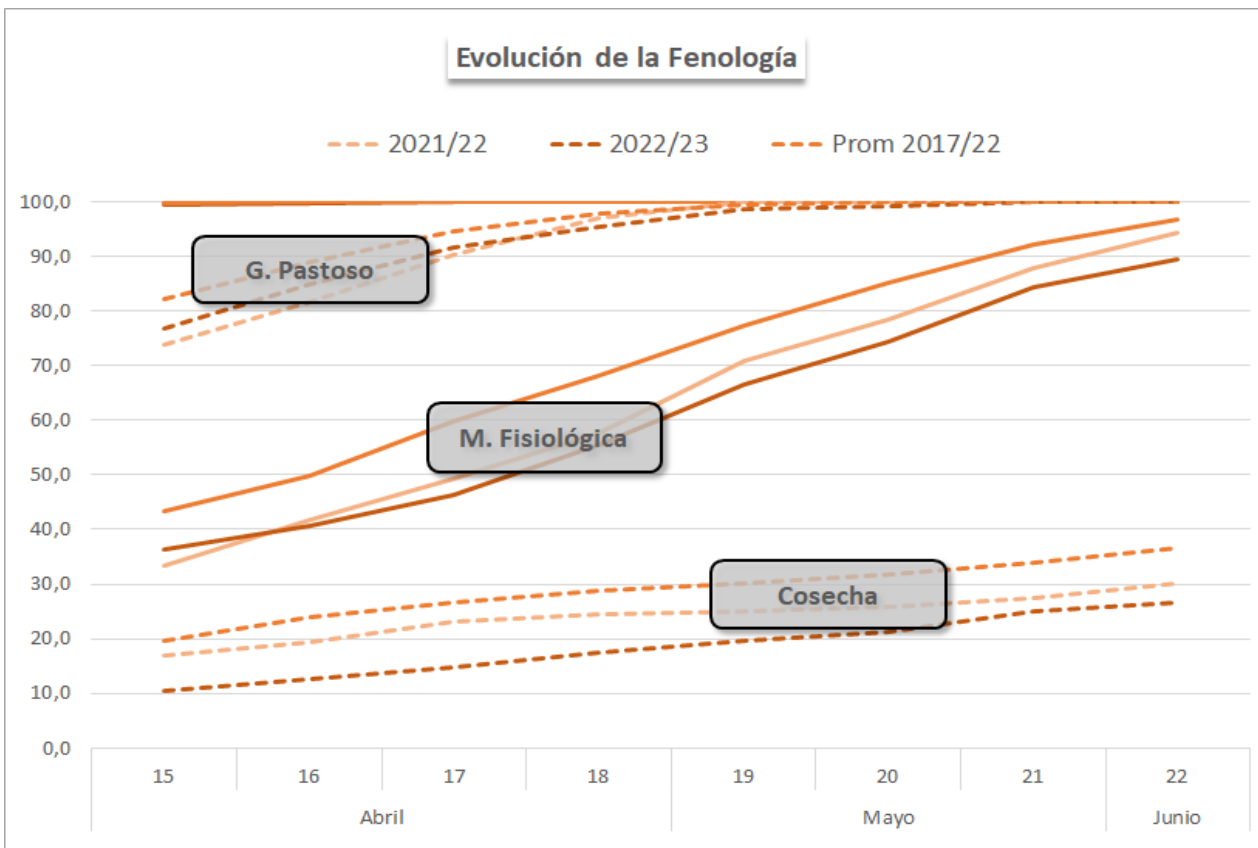
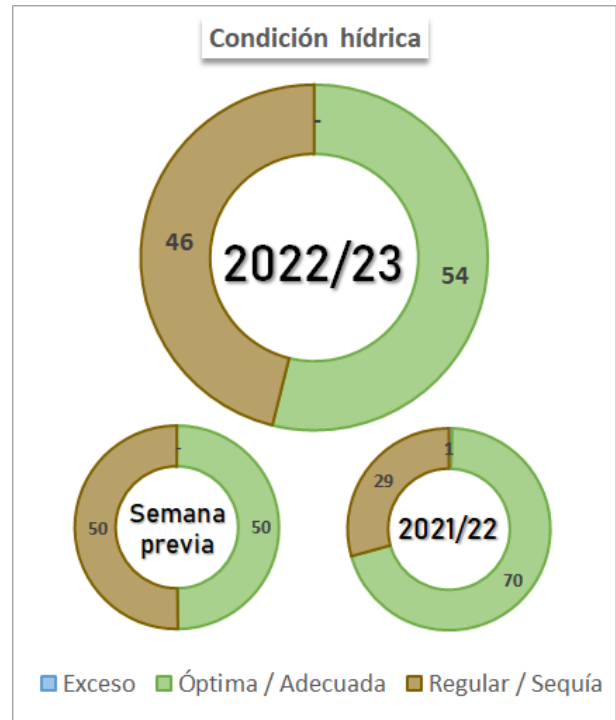
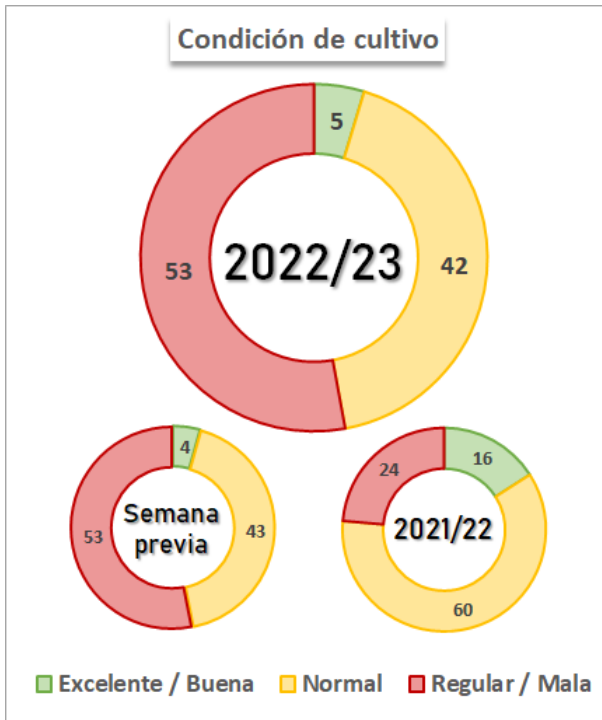
Participación zonal en el área total nacional (%)																
Zona	VII	VI	IX	III	II	IV	VIII	V	I	X	XII	XI	XIII	XIV	XV	
Part Nac 2022/23	13,7	12,9	11,5	10,3	10,0	9,4	6,6	6,0	6,8	4,4	3,1	2,5	1,4	1,0	0,5	
Part Nac Histórica	13,1	13,1	11,0	10,8	9,2	9,8	6,3	6,4	6,5	4,3	4,3	2,0	1,5	1,2	0,5	
Condición hídrica, de cultivo y Fenología														Semana 22		
Zona	Evento adverso	Campaña	Cond. Híd. Ad/Op	Cond. Cult Nor/Exc	Siembra	Expansión foliar	Comienzo de Floración	Comienzo de Fructificación	Comienzo de Llenado	Madurez Fisiológica	Cosecha					
I - NOA		22/23	69,5	71,8	100,0	100,0	100,0	100,0	100,0	100,0	100,0	42,9				
		21/22	76,9	89,0	100,0	100,0	100,0	100,0	100,0	100,0	100,0	83,9				
		Prom 17/22	-	-	100,0	100,0	100,0	100,0	100,0	100,0	99,6	85,0				
II - NEA		22/23	64,8	79,1	100,0	100,0	100,0	100,0	100,0	100,0	100,0	52,1				
		21/22	91,3	68,7	100,0	100,0	100,0	100,0	100,0	100,0	100,0	81,7				
		Prom 17/22	-	-	100,0	100,0	100,0	100,0	100,0	100,0	99,7	72,6				
III - CN Cba		22/23	41,0	25,0	100,0	100,0	100,0	100,0	100,0	100,0	100,0	88,5				
		21/22	85,0	95,0	100,0	100,0	100,0	100,0	100,0	100,0	100,0	99,6				
		Prom 17/22	-	-	100,0	100,0	100,0	100,0	100,0	100,0	100,0	99,4				
IV - S Cba		22/23	51,0	32,0	100,0	100,0	100,0	100,0	100,0	100,0	100,0	92,9				
		21/22	95,0	96,0	100,0	100,0	100,0	100,0	100,0	100,0	100,0	99,0				
		Prom 17/22	-	-	100,0	100,0	100,0	100,0	100,0	100,0	100,0	98,9				
V - CN S Fe		22/23	45,4	24,1	100,0	100,0	100,0	100,0	100,0	100,0	100,0	64,7				
		21/22	99,2	88,6	100,0	100,0	100,0	100,0	100,0	100,0	100,0	84,6				
		Prom 17/22	-	-	100,0	100,0	100,0	100,0	100,0	100,0	100,0	89,9				
VI - Núcleo Norte		22/23	45,0	14,0	100,0	100,0	100,0	100,0	100,0	100,0	100,0	97,3				
		21/22	97,0	60,0	100,0	100,0	100,0	100,0	100,0	100,0	100,0	99,8				
		Prom 17/22	-	-	100,0	100,0	100,0	100,0	100,0	100,0	100,0	99,6				
VII - Núcleo Sur		22/23	36,3	10,2	100,0	100,0	100,0	100,0	100,0	100,0	100,0	92,9				
		21/22	98,0	40,0	100,0	100,0	100,0	100,0	100,0	100,0	100,0	98,3				
		Prom 17/22	-	-	100,0	100,0	100,0	100,0	100,0	100,0	100,0	98,1				
VIII - CE E. Ríos		22/23	68,0	10,0	100,0	100,0	100,0	100,0	100,0	100,0	100,0	66,2				
		21/22	99,0	27,0	100,0	100,0	100,0	100,0	100,0	100,0	100,0	97,0				
		Prom 17/22	-	-	100,0	100,0	100,0	100,0	100,0	100,0	100,0	95,3				
IX - N LP - O BA		22/23	30,0	20,0	100,0	100,0	100,0	100,0	100,0	100,0	100,0	97,3				
		21/22	94,2	40,6	100,0	100,0	100,0	100,0	100,0	100,0	100,0	95,5				
		Prom 17/22	-	-	100,0	100,0	100,0	100,0	100,0	100,0	100,0	95,9				
X - C BA		22/23	44,9	36,0	100,0	100,0	100,0	100,0	100,0	100,0	100,0	82,6				
		21/22	97,4	71,2	100,0	100,0	100,0	100,0	100,0	100,0	100,0	79,3				
		Prom 17/22	-	-	100,0	100,0	100,0	100,0	100,0	100,0	100,0	79,0				
Total		22/23	61,0	43,9	100,0	100,0	100,0	100,0	100,0	100,0	100,0	78,2				
		21/22	91,9	71,1	100,0	100,0	100,0	100,0	100,0	100,0	100,0	91,4				
		Prom 17/22	-	-	100,0	100,0	100,0	100,0	100,0	100,0	99,9	91,7				

SOJA 2° 2022/23

Participación zonal en el área total nacional (%)															
Zona	VII	VI	IX	X	II	XII	VIII	V	XI	III	IV	I	XIV	XV	XIII
Part Nac 2022/23	14,4	13,5	10,8	7,7	8,5	8,0	6,2	6,6	6,8	6,4	5,3	3,0	2,0	0,5	0,2
Part Nac Histórica	11,6	14,1	9,9	6,5	7,4	8,0	4,6	7,2	5,1	9,2	7,8	6,2	1,9	0,4	0,2

Condición hídrica, de cultivo y Fenología												Semana 22			
Zona	Evento adverso	Campaña	Cond. Hid. Ad/Op	Cond. Cult Nor/Exc	Siembra	Expansión foliar	Comienzo de Floración	Comienzo de Fructificación	Comienzo de Llenado	Madurez Fisiológica	Cosecha				
II - NEA		22/23	58,0	68,0	100,0	100,0	100,0	100,0	100,0	100,0	30,0				
		21/22	84,0	89,0	100,0	100,0	100,0	100,0	100,0	100,0	80,0				
		Prom 17/22	-	-	100,0	100,0	100,0	100,0	100,0	99,6	72,5				
III - CN Cba		22/23	41,0	25,0	100,0	100,0	100,0	100,0	100,0	100,0	40,0				
		21/22	-	-	100,0	100,0	100,0	100,0	100,0	100,0	100,0				
		Prom 17/22	-	-	100,0	100,0	100,0	100,0	100,0	100,0	97,8				
IV - S Cba		22/23	51,0	32,0	100,0	100,0	100,0	100,0	100,0	100,0	60,0				
		21/22	68,0	52,0	100,0	100,0	100,0	100,0	100,0	100,0	95,0				
		Prom 17/22	-	-	100,0	100,0	100,0	100,0	100,0	100,0	97,0				
V - CN S Fe		22/23	45,0	20,0	100,0	100,0	100,0	100,0	100,0	100,0	40,0				
		21/22	70,0	68,0	100,0	100,0	100,0	100,0	100,0	100,0	80,0				
		Prom 17/22	-	-	100,0	100,0	100,0	100,0	100,0	100,0	83,1				
VI - Núcleo Norte		22/23	45,0	14,0	100,0	100,0	100,0	100,0	100,0	100,0	90,0				
		21/22	-	-	100,0	100,0	100,0	100,0	100,0	100,0	100,0				
		Prom 17/22	-	-	100,0	100,0	100,0	100,0	100,0	100,0	98,5				
VII - Núcleo Sur		22/23	35,0	10,0	100,0	100,0	100,0	100,0	100,0	100,0	78,0				
		21/22	-	-	100,0	100,0	100,0	100,0	100,0	100,0	100,0				
		Prom 17/22	-	-	100,0	100,0	100,0	100,0	100,0	100,0	93,4				
VIII - CE E. Ríos		22/23	58,0	14,0	100,0	100,0	100,0	100,0	100,0	100,0	55,0				
		21/22	90,0	83,0	100,0	100,0	100,0	100,0	100,0	100,0	60,0				
		Prom 17/22	-	-	100,0	100,0	100,0	100,0	100,0	100,0	84,5				
IX - N LP - O BA		22/23	30,0	20,0	100,0	100,0	100,0	100,0	100,0	100,0	90,0				
		21/22	86,0	43,0	100,0	100,0	100,0	100,0	100,0	100,0	85,0				
		Prom 17/22	-	-	100,0	100,0	100,0	100,0	100,0	100,0	87,0				
X - Ctro BA		22/23	44,0	35,0	100,0	100,0	100,0	100,0	100,0	100,0	70,0				
		21/22	76,0	62,0	100,0	100,0	100,0	100,0	100,0	100,0	60,0				
		Prom 17/22	-	-	100,0	100,0	100,0	100,0	100,0	100,0	66,5				
XI - SO BA S LP		22/23	62,0	16,0	100,0	100,0	100,0	100,0	100,0	100,0	50,0				
		21/22	86,0	20,0	100,0	100,0	100,0	100,0	100,0	100,0	60,0				
		Prom 17/22	-	-	100,0	100,0	100,0	100,0	100,0	99,0	58,8				
XII - SE BA		22/23	80,0	100,0	100,0	100,0	100,0	100,0	100,0	100,0	35,0				
		21/22	89,0	17,0	100,0	100,0	100,0	100,0	100,0	100,0	33,0				
		Prom 17/22	-	-	100,0	100,0	100,0	100,0	100,0	98,6	40,5				
Total		22/23	55,7	35,2	100,0	100,0	100,0	100,0	100,0	100,0	58,5				
		21/22	79,1	56,3	100,0	100,0	100,0	100,0	100,0	100,0	81,0				
		Prom 17/22	-	-	100,0	100,0	100,0	100,0	100,0	99,7	83,4				

MAÍZ TOTAL 2022/23



Participación zonal en el área total nacional (%)															
Zona	III	IV	IX	II	VI	VII	I	X	VIII	XIII	XII	V	XI	XIV	XV
Part Nac 2021/22	14,5	12,5	11,0	10,6	9,7	7,8	6,2	5,2	4,9	4,7	3,9	3,9	2,6	1,9	0,5
Part Nac Histórica	14,4	12,5	10,8	10,8	10,1	7,9	6,1	5,1	4,9	5,0	3,7	3,7	2,6	1,8	0,5
Condición hídrica, de cultivo y Fenología													Semana 22		
Zona	Evento adverso	Campaña	Cond. Híd. Ad/Op	Cond. Cult Nor/Exc	Siembra	Expansión foliar	Panojamiento	Floración Femenina	Grano Pastoso	Madurez Fisiológica	Cosecha				
I - NOA		22/23	65,0	44,0	100,0	100,0	100,0	100,0	100,0	80,0	-				
		21/22	45,0	61,0	100,0	100,0	100,0	100,0	100,0	82,0	2,0				
		Prom 17/22	-	-	100,0	100,0	100,0	100,0	100,0	92,6	2,6				
II - NEA		22/23	51,0	61,0	100,0	100,0	100,0	100,0	100,0	78,0	-				
		21/22	77,0	79,0	100,0	100,0	100,0	100,0	100,0	91,0	3,0				
		Prom 17/22	-	-	100,0	100,0	100,0	100,0	100,0	91,0	3,4				
III - CN Cba		22/23	53,0	52,0	100,0	100,0	100,0	100,0	100,0	90,5	6,7				
		21/22	68,0	88,0	100,0	100,0	100,0	100,0	100,0	95,4	15,2				
		Prom 17/22	-	-	100,0	100,0	100,0	100,0	100,0	98,2	21,4				
IV - S Cba		22/23	49,0	39,0	100,0	100,0	100,0	100,0	100,0	89,6	21,8				
		21/22	64,0	71,0	100,0	100,0	100,0	100,0	100,0	97,2	12,4				
		Prom 17/22	-	-	100,0	100,0	100,0	100,0	100,0	99,4	23,6				
VI - Núcleo Norte		22/23	52,0	32,0	100,0	100,0	100,0	100,0	100,0	94,6	67,1				
		21/22	65,0	87,0	100,0	100,0	100,0	100,0	100,0	100,0	85,1				
		Prom 17/22	-	-	100,0	100,0	100,0	100,0	100,0	99,6	88,3				
VII - Núcleo Sur		22/23	44,0	18,0	100,0	100,0	100,0	100,0	100,0	96,0	73,7				
		21/22	82,0	89,0	100,0	100,0	100,0	100,0	100,0	100,0	86,2				
		Prom 17/22	-	-	100,0	100,0	100,0	100,0	100,0	99,9	87,4				
VIII - CE E. Ríos		22/23	58,0	38,0	100,0	100,0	100,0	100,0	100,0	87,8	29,8				
		21/22	96,0	96,0	100,0	100,0	100,0	100,0	100,0	93,2	40,2				
		Prom 17/22	-	-	100,0	100,0	100,0	100,0	100,0	97,7	54,5				
IX - N LP - S BA		22/23	33,0	38,0	100,0	100,0	100,0	100,0	100,0	93,2	44,0				
		21/22	79,3	81,2	100,0	100,0	100,0	100,0	100,0	94,2	33,1				
		Prom 17/22	-	-	100,0	100,0	100,0	100,0	100,0	98,2	46,5				
X - Ctro BA		22/23	60,6	50,5	100,0	100,0	100,0	100,0	100,0	95,2	36,7				
		21/22	92,1	86,9	100,0	100,0	100,0	100,0	100,0	89,2	31,3				
		Prom 17/22	-	-	100,0	100,0	100,0	100,0	100,0	95,5	35,9				
XII - SE BA		22/23	82,9	80,6	100,0	100,0	100,0	100,0	100,0	86,8	14,9				
		21/22	84,7	50,4	100,0	100,0	100,0	100,0	100,0	94,0	15,5				
		Prom 17/22	-	-	100,0	100,0	100,0	100,0	100,0	95,1	24,6				
XIII - San Luis		22/23	67,0	44,0	100,0	100,0	100,0	100,0	100,0	95,3	28,6				
		21/22	38,0	50,0	100,0	100,0	100,0	100,0	100,0	98,1	11,4				
		Prom 17/22	-	-	100,0	100,0	100,0	100,0	100,0	95,3	19,4				
Total		22/23	53,9	47,1	100,0	100,0	100,0	100,0	100,0	89,4	26,6				
		21/22	70,1	76,4	100,0	100,0	100,0	100,0	100,0	94,3	30,1				
		Prom 17/22	-	-	100,0	100,0	100,0	100,0	100,0	96,8	36,5				

MAÍZ 1° TEMPRANO 2022/23

Participación zonal en el área total nacional (%)															
Zona	II	I	VI	VII	IX	X	XII	VIII	V	XI	IV	III	XIV	XV	XIII
Part Nac 2022/23	27,4	15,9	13,0	11,4	7,7	4,9	4,0	3,8	2,6	2,3	1,5	1,8	1,7	1,3	0,6
Part Nac Histórica	20,2	11,5	16,5	12,9	9,5	4,4	3,6	4,8	2,6	2,6	3,7	3,6	1,7	0,9	1,6

Condición hídrica, de cultivo y Fenología													Semana 22		
Zona	Evento adverso	Campaña	Cond. Híd. Ad/Op	Cond. Cult Nor/Exc	Siembra	Expansión foliar	Panojamiento	Floración Femenina	Grano Pastoso	Madurez Fisiológica	Cosecha				
I - NOA		22/23	65,0	44,0	100,0	100,0	100,0	100,0	100,0	80,0	-				
		21/22	45,0	61,0	100,0	100,0	100,0	100,0	100,0	82,0	2,0				
		Prom 17/22	-	-	100,0	100,0	100,0	100,0	100,0	92,6	2,6				
II - NEA		22/23	51,0	61,0	100,0	100,0	100,0	100,0	100,0	78,0	-				
		21/22	77,0	79,0	100,0	100,0	100,0	100,0	100,0	91,0	3,0				
		Prom 17/22	-	-	100,0	100,0	100,0	100,0	100,0	91,0	3,4				
V - CN S Fe		22/23	-	-	100,0	100,0	100,0	100,0	100,0	100,0	100,0				
		21/22	-	-	100,0	100,0	100,0	100,0	100,0	100,0	100,0				
		Prom 17/22	-	-	100,0	100,0	100,0	100,0	100,0	100,0	100,0				
VI - Núcleo Norte		22/23	-	-	100,0	100,0	100,0	100,0	100,0	100,0	100,0				
		21/22	-	-	100,0	100,0	100,0	100,0	100,0	100,0	100,0				
		Prom 17/22	-	-	100,0	100,0	100,0	100,0	100,0	100,0	100,0				
VII - Núcleo Sur		22/23	-	-	100,0	100,0	100,0	100,0	100,0	100,0	100,0				
		21/22	-	-	100,0	100,0	100,0	100,0	100,0	100,0	100,0				
		Prom 17/22	-	-	100,0	100,0	100,0	100,0	100,0	100,0	100,0				
VIII - CE E. Ríos		22/23	-	-	100,0	100,0	100,0	100,0	100,0	100,0	100,0				
		21/22	-	-	100,0	100,0	100,0	100,0	100,0	100,0	100,0				
		Prom 17/22	-	-	100,0	100,0	100,0	100,0	100,0	100,0	100,0				
IX - N LP - O BA		22/23	20,0	-	100,0	100,0	100,0	100,0	100,0	100,0	100,0				
		21/22	87,0	85,0	100,0	100,0	100,0	100,0	100,0	100,0	92,0				
		Prom 17/22	-	-	100,0	100,0	100,0	100,0	100,0	100,0	91,6				
X - Ctro BA		22/23	49,0	46,0	100,0	100,0	100,0	100,0	100,0	100,0	83,0				
		21/22	93,0	71,0	100,0	100,0	100,0	100,0	100,0	100,0	80,0				
		Prom 17/22	-	-	100,0	100,0	100,0	100,0	100,0	100,0	77,8				
XII - SE BA		22/23	80,0	72,0	100,0	100,0	100,0	100,0	100,0	100,0	38,0				
		21/22	90,0	57,0	100,0	100,0	100,0	100,0	100,0	100,0	35,0				
		Prom 17/22	-	-	100,0	100,0	100,0	100,0	100,0	100,0	46,2				
Total		22/23	56,0	54,4	100,0	100,0	100,0	100,0	100,0	100,0	90,8	50,2			
		21/22	68,5	70,7	100,0	100,0	100,0	100,0	100,0	100,0	95,6	59,0			
		Prom 17/22	-	-	100,0	100,0	100,0	100,0	100,0	100,0	97,3	62,3			

MAÍZ 2° / TARDÍO 2022/23

Participación zonal en el área total nacional (%)															
Zona	III	IV	IX	XIII	X	VIII	V	XII	VI	XI	VII	XIV	II	I	XV
Part Nac 2022/23	25,8	21,9	13,6	8,4	5,9	5,8	4,9	4,1	2,8	2,7	2,1	2,0	0,0	0,0	0,0
Part Nac Histórica	26,7	22,4	12,3	8,9	6,0	5,1	5,1	3,8	2,7	2,7	2,3	2,0	0,0	0,0	0,0

Condición hídrica, de cultivo y Fenología													Semana 22		
Zona	Evento adverso	Campaña	Cond. Híd. Ad/Op	Cond. Cult Nor/Exc	Siembra	Expansión foliar	Panojamiento	Floración Femenina	Grano Pastoso	Madurez Fisiológica	Cosecha				
III - CN Cba		22/23	53,0	52,0	100,0	100,0	100,0	100,0	100,0	90,0	2,0				
		21/22	68,0	88,0	100,0	100,0	100,0	100,0	100,0	95,0	9,0				
		Prom 17/22	-	-	100,0	100,0	100,0	100,0	100,0	98,0	8,8				
IV - S Cba		22/23	49,0	39,0	100,0	100,0	100,0	100,0	100,0	89,0	17,0				
		21/22	64,0	71,0	100,0	100,0	100,0	100,0	100,0	97,0	5,0				
		Prom 17/22	-	-	100,0	100,0	100,0	100,0	100,0	99,4	8,5				
V - CN S Fe		22/23	55,0	28,0	100,0	100,0	100,0	100,0	100,0	72,0	-				
		21/22	60,0	84,0	100,0	100,0	100,0	100,0	100,0	76,0	-				
		Prom 17/22	-	-	100,0	100,0	100,0	100,0	100,0	85,5	7,8				
VIII - CE E. Ríos		22/23	58,0	38,0	100,0	100,0	100,0	100,0	100,0	82,0	-				
		21/22	96,0	96,0	100,0	100,0	100,0	100,0	100,0	89,0	5,0				
		Prom 17/22	-	-	100,0	100,0	100,0	100,0	100,0	96,2	7,1				
IX - N LP - S BA		22/23	33,0	38,0	100,0	100,0	100,0	100,0	100,0	90,0	15,0				
		21/22	79,0	81,0	100,0	100,0	100,0	100,0	100,0	91,0	2,5				
		Prom 17/22	-	-	100,0	100,0	100,0	100,0	100,0	97,0	6,1				
X - Ctro BA		22/23	62,0	51,0	100,0	100,0	100,0	100,0	100,0	92,0	7,0				
		21/22	92,0	89,0	100,0	100,0	100,0	100,0	100,0	82,0	-				
		Prom 17/22	-	-	100,0	100,0	100,0	100,0	100,0	92,2	1,0				
XII - SE BA		22/23	84,0	84,0	100,0	100,0	100,0	100,0	100,0	78,0	-				
		21/22	82,0	47,0	100,0	100,0	100,0	100,0	100,0	89,0	-				
		Prom 17/22	-	-	100,0	100,0	100,0	100,0	100,0	89,6	-				
XIII - San Luis		22/23	67,0	44,0	100,0	100,0	100,0	100,0	100,0	95,0	25,0				
		21/22	38,0	50,0	100,0	100,0	100,0	100,0	100,0	98,0	5,0				
		Prom 17/22	-	-	100,0	100,0	100,0	100,0	100,0	94,1	3,4				
Total		22/23	53,1	44,2	100,0	100,0	100,0	100,0	100,0	88,4	9,3				
		21/22	70,8	78,5	100,0	100,0	100,0	100,0	100,0	93,1	4,6				
		Prom 17/22	-	-	100,0	100,0	100,0	100,0	100,0	96,4	6,8				