

# Informe de Comercialización Agrícola

Volumen IV – Año I  
Septiembre 2012



Bolsa  
de Cereales

# Informe sobre comercialización agrícola al 29-08-12, campaña 2012/13

Las ventas de granos por parte del sector productor hacia el sector exportador e industrial al 29 de agosto de 2012 superan en un 73,1% el nivel de ventas registrado para el mismo momento respecto de la campaña pasada al mismo momento del año.

Para los cuatro principales cultivos se alcanza un total comprado de 10,3 millones de toneladas, cifra que resulta superior a las 5,9 millones de toneladas de la campaña 2011/12.

Así surge del informe compras, ventas y embarques que publica semanalmente el Ministerio de Agricultura.

## **Compras del sector exportador e industrial al 29-08-12 en toneladas**

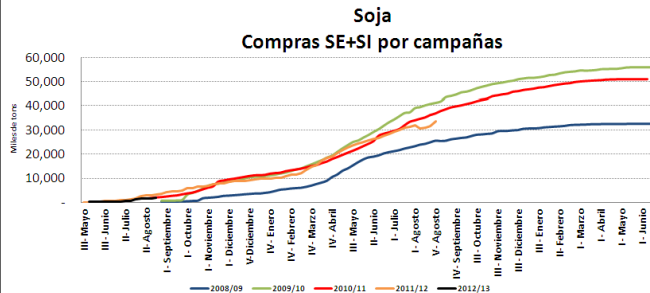
Campaña	Soja	Maíz	Trigo	Girasol	Total
2010/11	2,441,600	659,800	1,482,000	65,000	4,648,400
2011/12	3,729,100	1,374,300	810,300	48,700	5,962,400
2012/13	2,401,600	4,808,800	3,094,800	21,500	10,326,700

Fuente: Elaboración propia en base a Dirección de Mercados Agroalimentarios, MinAgri.

# Soja

Las compras de soja por parte del sector exportador y del sector industrial, en lo que va de la campaña 2012/13, han alcanzado un volumen de 2,4 millones de toneladas.

Vale la pena destacar que la siembra de la oleaginosa comienza a mediados de octubre aproximadamente.



Soja				
Campaña	Total Comprado	Total a fijar	Total fijado	% fijado/a fijar
2008/09	284,700	221,600	-	0%
2009/10	887,800	242,600	45,600	19%
2010/11	2,441,600	1,288,200	223,400	17%
2011/12	3,729,100	1,343,200	383,500	29%
2012/13	2,401,600	1,212,700	224,800	19%

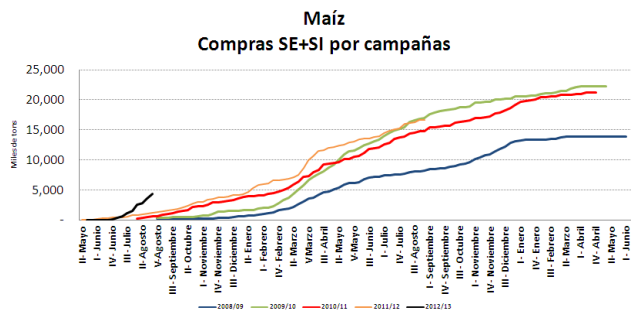
Fuente: Elaboración propia en base a Dirección de Mercados Agroalimentarios, MinAgri y Panorama Agrícola Semanal, Bolsa de Cereales.

# Maíz

El volumen comprado por parte del sector exportador y del sector industrial para el caso del maíz durante la campaña 2012/13 ha alcanzado las 4,8 millones de toneladas, un 250% superior al ritmo de compras de la campaña previa.

El ritmo de comercialización es muy superior a campañas anteriores, superando en 3,4 millones de toneladas la campaña anterior, como se puede observar en el gráfico.

A la fecha, según el Panorama Agrícola Semanal de la Bolsa de Cereales, el avance de siembra del cereal se encuentra en un 2,5% de las 3,4 millones de hectáreas estimadas sembrables.



<b>Maíz</b>				
	<b>Total Comprado</b>	<b>Total a fijar</b>	<b>Total fijado</b>	<b>% fijado/a fijar</b>
2008/09	211,500	151,900	15,500	10%
2009/10	411,800	74,100	500	1%
2010/11	659,800	54,600	24,800	45%
2011/12	1,374,300	77,400	9,300	12%
2012/13	4,808,800	144,300	20,300	14%

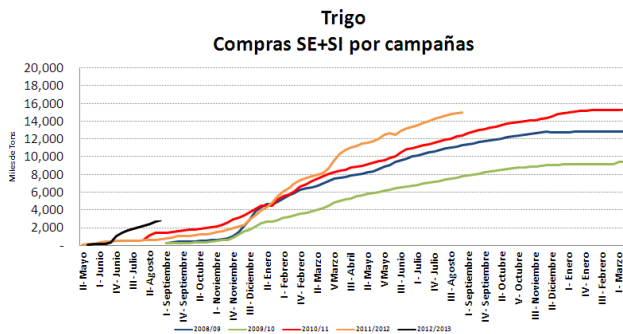
Fuente: Elaboración propia en base a Dirección de Mercados Agroalimentarios, MinAgri y Panorama Agrícola Semanal, Bolsa de Cereales.

# Trigo

En el caso del trigo el volumen comprado por parte del sector exportador y del sector industrial en la campaña 2012/13 es superior con respecto a campañas previas, con un incremento del 281%.

El ritmo de compras superó en 2,3 millones de toneladas la campaña anterior, y en 1,6 millones de toneladas la campaña 2010/11.

Según el Panorama Agrícola Semanal de la Bolsa de Cereales se sembraron el 100% de las 3,6 millones de hectáreas estimadas para esta campaña.



Trigo				
	Total Comprado	Total a fijar	Total fijado	% fijado/a fijar
2008/09	261,700	124,000	1,000	1%
2009/10	314,200	43,900	4,500	10%
2010/11	1,482,000	40,400	3,000	7%
2011/12	810,300	103,600	-	0%
2012/13	3,094,800	150,500	2,100	1%

# Campaña 2011/12

Las ventas de granos por parte del sector productor hacia el sector exportador e industrial al 29 de agosto de 2012 superan para el caso del trigo, maíz y girasol el nivel de ventas de la campaña pasada al mismo momento del año.

Para los cuatro principales cultivos se alcanza un total comprado de 68,5 millones de toneladas, cifra que resulta superior en un 1,6% a las 67,4 millones de toneladas de la campaña 2011/12 compradas al mismo momento del año.

Este resultado se verifica en un contexto en el cual el volumen total cosechado de los cuatro principales cultivos para la campaña 2011/12 es inferior en 14,7 millones de toneladas con respecto al registrado en la campaña anterior.

## **Compras del sector exportador e industrial al 29-08-12 en toneladas**

Campaña	Soja	Maíz	Trigo	Girasol	Total
2010/11	37,149,100	14,879,900	12,425,400	2,982,300	67,436,700
2011/12	33,704,800	16,708,500	15,052,900	3,052,000	68,518,200

Fuente: Elaboración propia en base a Dirección de Mercados Agroalimentarios, MinAgri.